



Varman tilinpäätös 2022

VARMA

Vuosi lukuina

Sijoitusten tuotto

-4,9 %

Sijoitusten arvo

56,2 mrd. €



Vakavaraisuusaste

130,5 %

Varman vakavaraisuus säilyi koko vuoden 2022 turvaavalla tasolla. Varman vakavaraisuusaste oli 130,5 prosenttia ja vakavaraisuuspääoma 1,8-kertainen suhteessa vakavaraisuusrajaan.

Ilmastoalokaation osuus sijoitussalkusta:

24,2 % eli **13,6** mrd €

Kiinteistöjen päästöt
(vuoteen 2015 verrattuna):

-61 %

Absoluuttiset päästöt
(vuoteen 2021 verrattuna):

-11 %



Vakavaraisuuspääoma

13,3 mrd. €

Tehokkuus

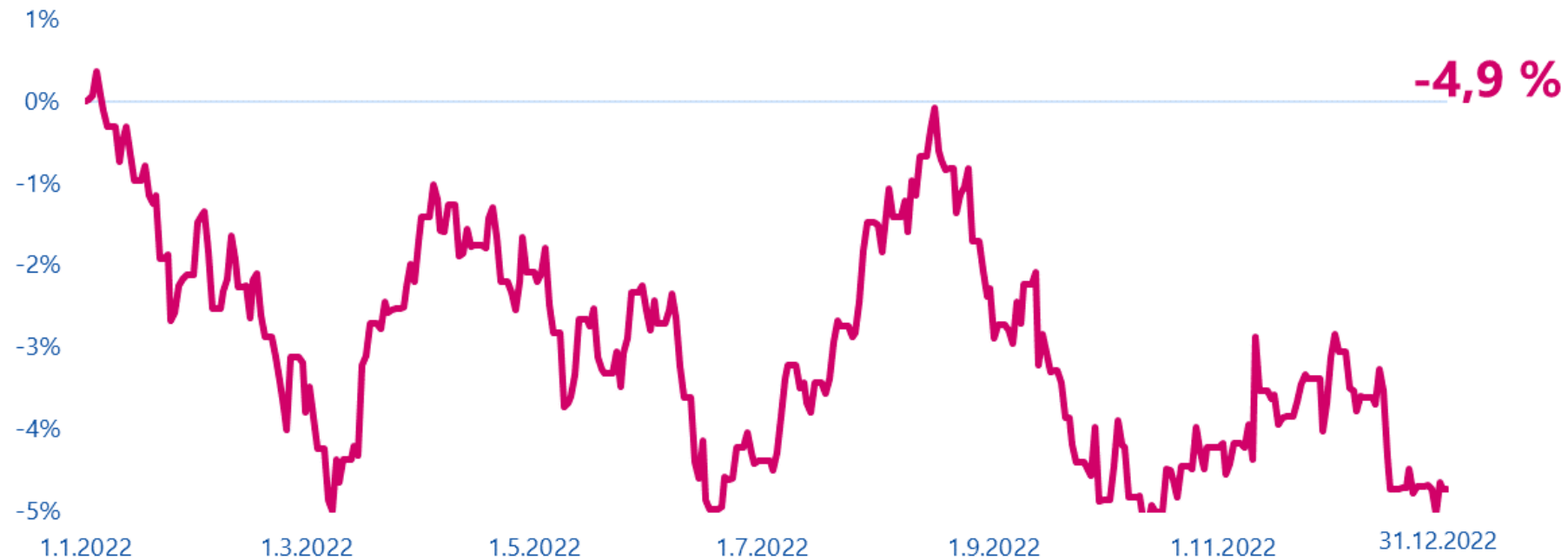
70 %

Maksutulo

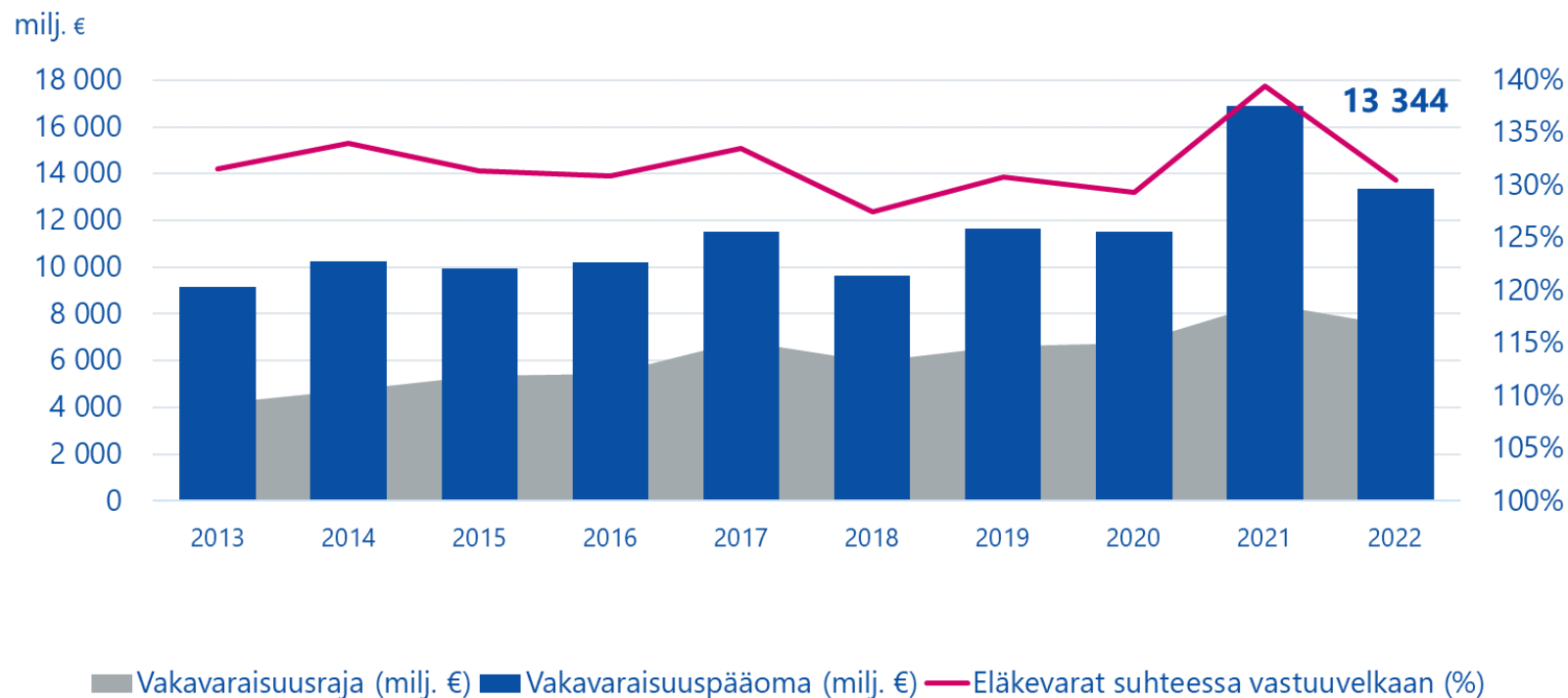
6,1 mrd. €

VARMA

Varman sijoitusvuosi 2022



Vakavaraisuus säilyi turvaavalla tasolla



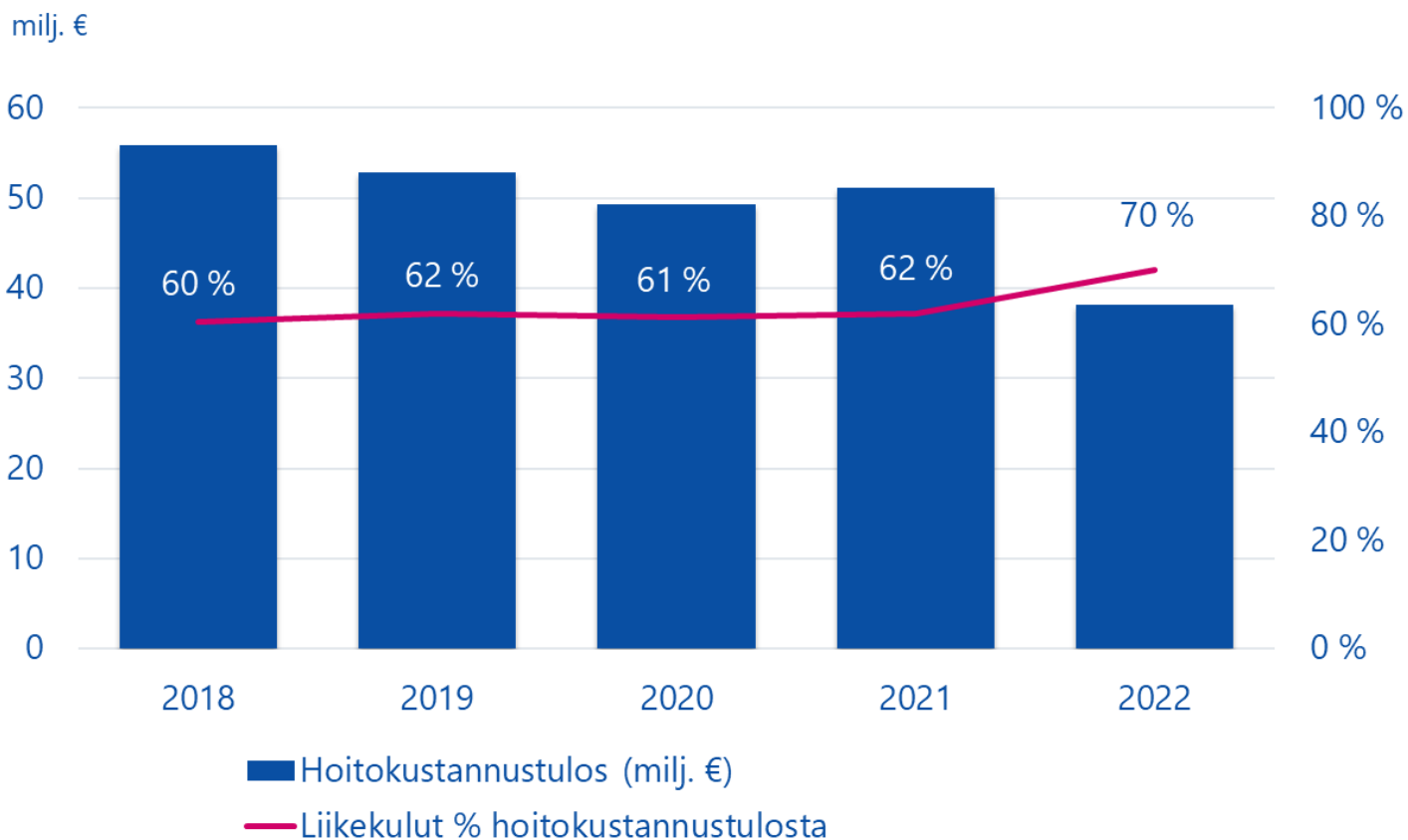
- Varman vakavaraisuuspääoma säilyi vahvana **13,3 miljardissa eurossa**.
- Vakavaraisuuspääoma oli **1,8-kertainen** suhteessa vakavaraisuusrajaan.
- Vakavaraisuusaste oli **130,5 prosenttia**.
- Sijoitustoiminnan riskipuskurina toimiva vakavaraisuuspääoma tuo suojaa sijoitusmarkkinoiden tuottojen heilahteluille.

Sijoitustuottojen ja vakavaraisuuden kehitys

	1-12/2022	12 kk	1-12/2021
Sijoitustuotto (MWR)	-4,9 %	-4,9 %	18,5 %

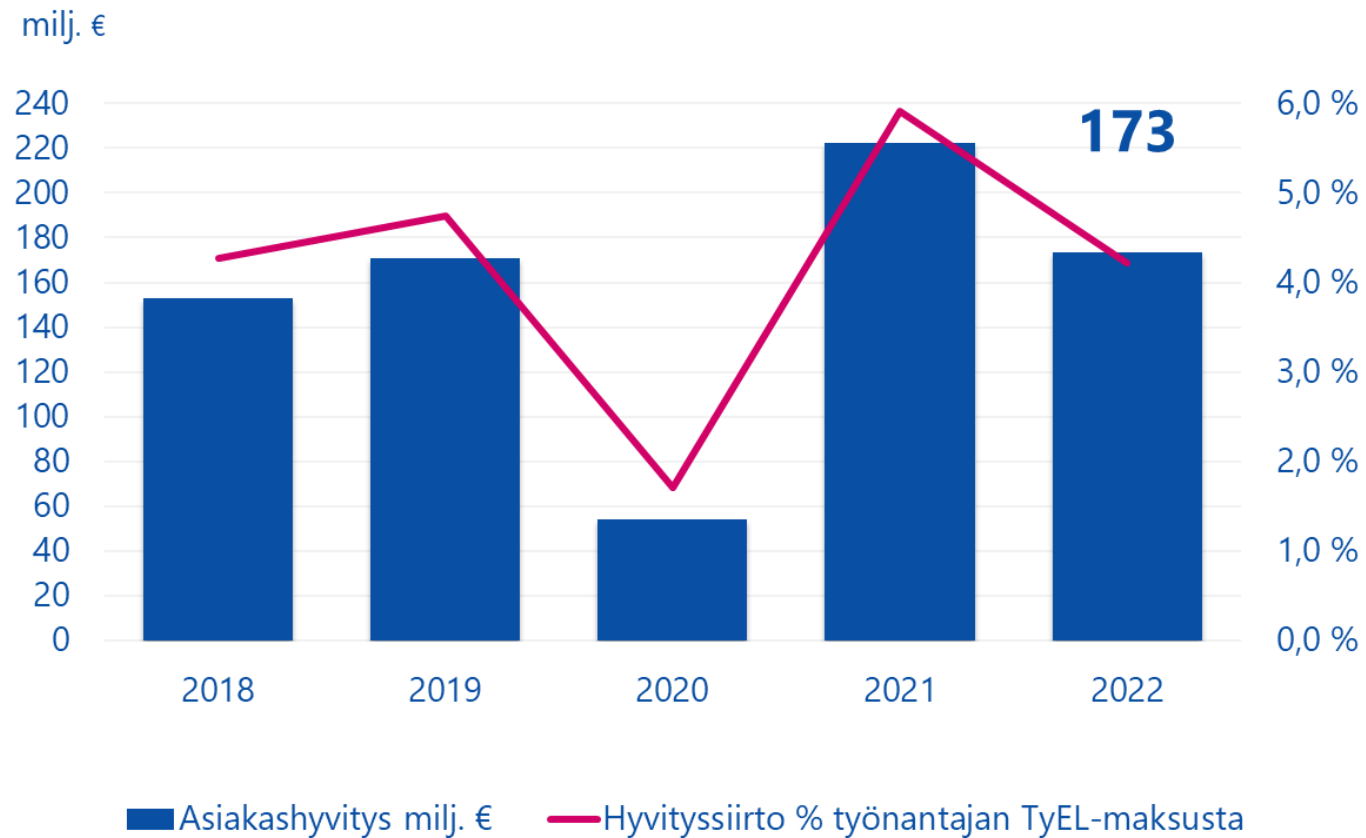
	12/2022	12/2021
Vakavaraisuuspääoma, milj. €	13 344	16 890
Vakavaraisuuspääoma / vakavaraisuusraja	1,8	2,0
Vakavaraisuusaste %	130,5	139,4
Sijoitukset käyvin arvoin yhteensä, milj. €	56 204	59 024

Varman toiminnan tehokkuus



- Varma hoitaa eläketurvaa tehokkaasti.
- Hoitokustannuksiin käytettiin **70 prosenttia** kulujen kattamiseen tarkoitetuista vakuutusmaksuista.
- Työeläkeyhtiö on sitä tehokkaampi, mitä pienempi prosenttiluku on.

Asiakashyvitykset 173 miljoonaa euroa



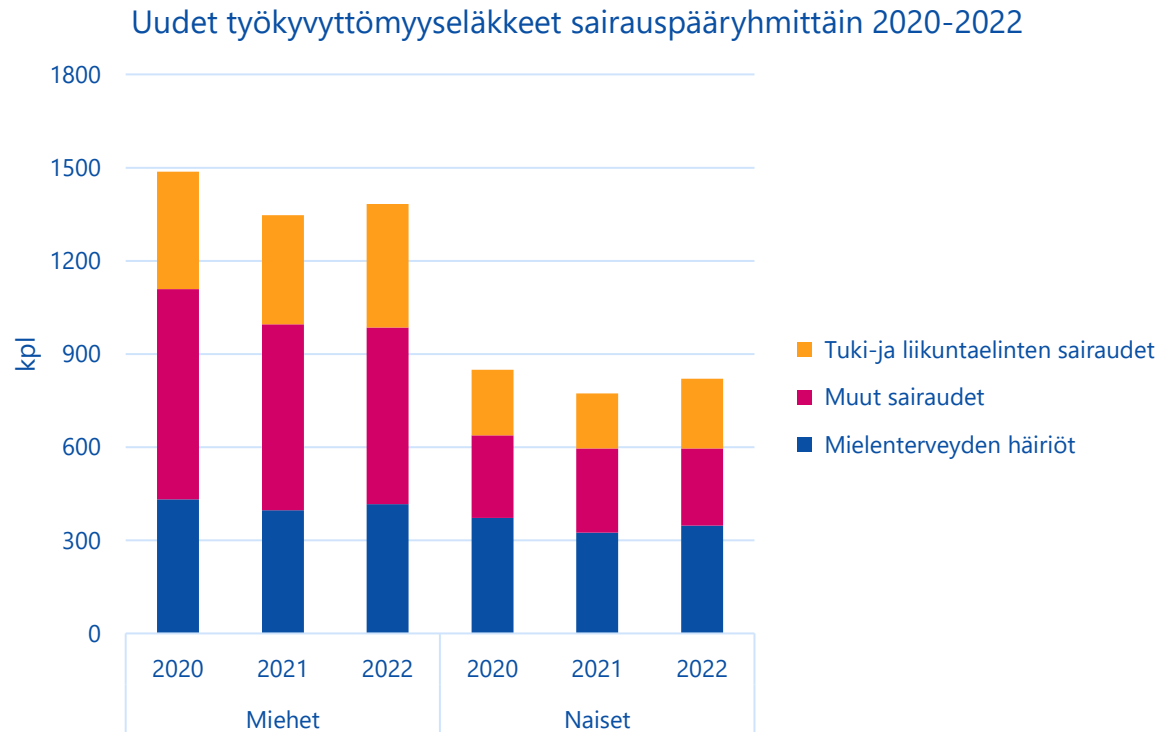
- Varma palauttaa asiakkailleen asiakashyvityksinä **173 miljoonaa euroa**.
- Hyvitys tuo alennuksia TyEL-vakuutusmaksuihin vuonna 2023.

A man with a beard, wearing a blue hoodie and a black jacket, is carrying a large cardboard box filled with green leafy vegetables. He is looking to his left. In the background, a woman in a black jacket and white shirt is also carrying a similar box. They are in a warehouse or industrial setting with white brick walls and overhead lights.

Työkyvyttömyysriskin hallinta

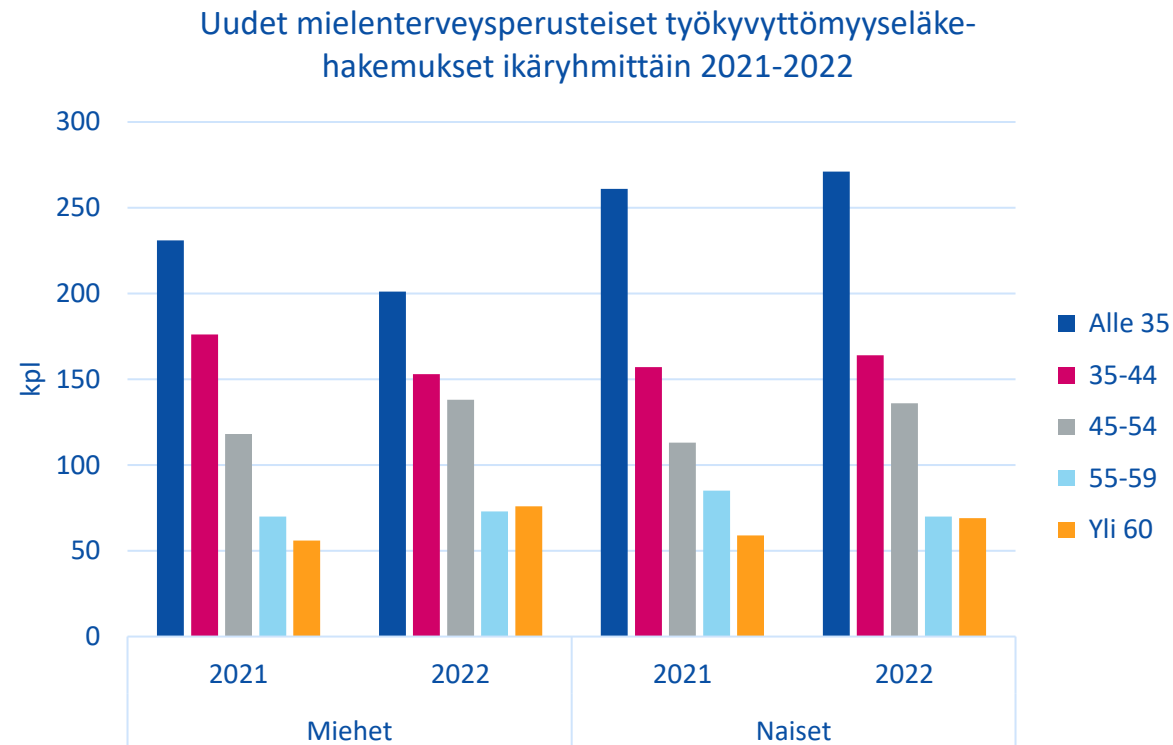
VARMA

Myönnettyjen uusien työkyvyttömyyseläkkeiden määrä kääntyi lievään kasvuun



- Myönnettyjen uusien työkyvyttömyyseläkkeiden määrä oli vuonna 2022 hieman suurempi kuin 2021. Miesten osuus oli selvästi naisten osuutta suurempi.
- Sekä naisilla että miehillä mielenterveyden häiriöiden perusteella myönnettyjen työkyvyttömyyseläkkeiden määrä oli suurempi kuin tuki- ja liikuntaelinsairauksien perusteella myönnettyjen.
- Naisilla mielenterveysperusteisten työkyvyttömyyseläkkeiden osuus kaikista uusista työkyvyttömyyseläkkeistä oli suurempi kuin miehillä.

Uudet mielenterveysperusteiset työkyvyttömyyseläkehakemukset ikäryhmittäin



- Mielenterveyshäiriöiden perusteella uuden työkyvyttömyyseläkehakemuksen jättäneiden alle 35-vuotiaiden miesten määrä pieneni vuoteen 2021 verrattuna, kun saman ikäisillä naisilla hakemusten määrä kasvoi.
- Naisilla myös 35-44-vuotiaiden jättämien hakemusten määrä kasvoi, kun samanikäisten miesten hakemusten määrä väheni.
- Sekä naisilla että miehillä mielenterveysperusteiset työkyvyttömyyseläkehakemukset painottuvat voimakkaasti nuorempiin ikäryhmiin.

Kuntoutujista yli 82 prosenttia palasi työmarkkinoille

- Kuntoutushakemusten määrä jatkoi alkuvuonna 2022 kahden edellisen vuoden ajan jatkunutta laskua, mutta hakemusten määrä kääntyi kasvuun loppuvuodesta.
- Kaikkiaan hakemuksia tuli Varmaan 9,1 prosenttia edellisvuotta vähemmän.
- Kuntoutujien keski-ikä on nousussa: uusien kuntoutujien keski-ikä on nyt miehillä lähes 49 vuotta ja naisilla 47 vuotta. Miesten osuus uusista kuntoutujista oli 59 prosenttia.
- Kuntoutusohjelmaan osallistuneista kuntoutujista 82,4 prosenttia palasi työmarkkinoille.
- Työpaikoilla käytetään yhä enemmän myös muita työkykyä tukevia keinoja, kuten työjärjestelyjä, osasairauspäivärahaa ja työterveyshuollon päätöksellä tehtyjä työkokeiluja.



Vakuuttaminen ja eläkkeet

VARMA



Vakuutettuja
työntekijöitä ja
yrittäjiä

590 000



Eläkkeensaajia

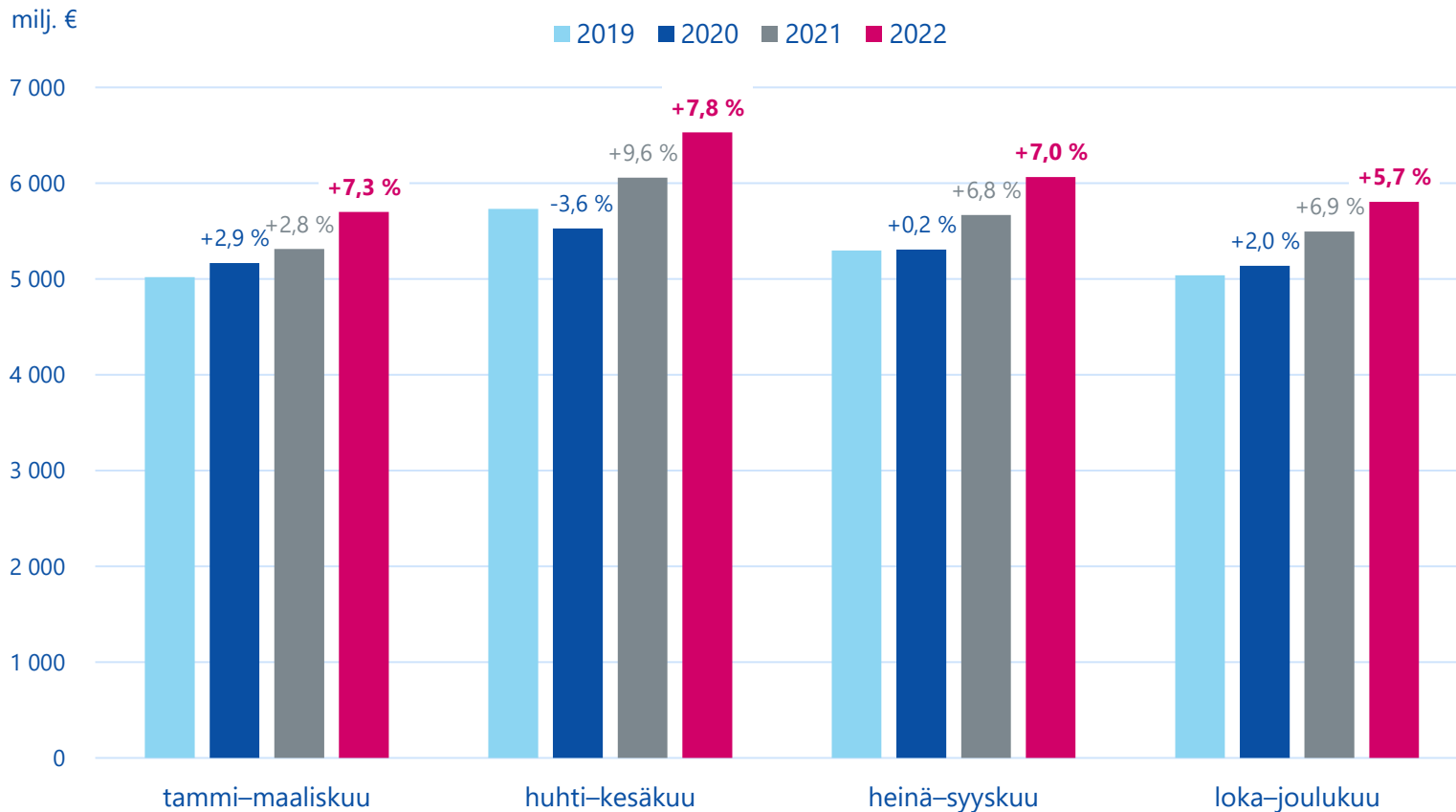
352 000



Maksoimme
eläkkeitä

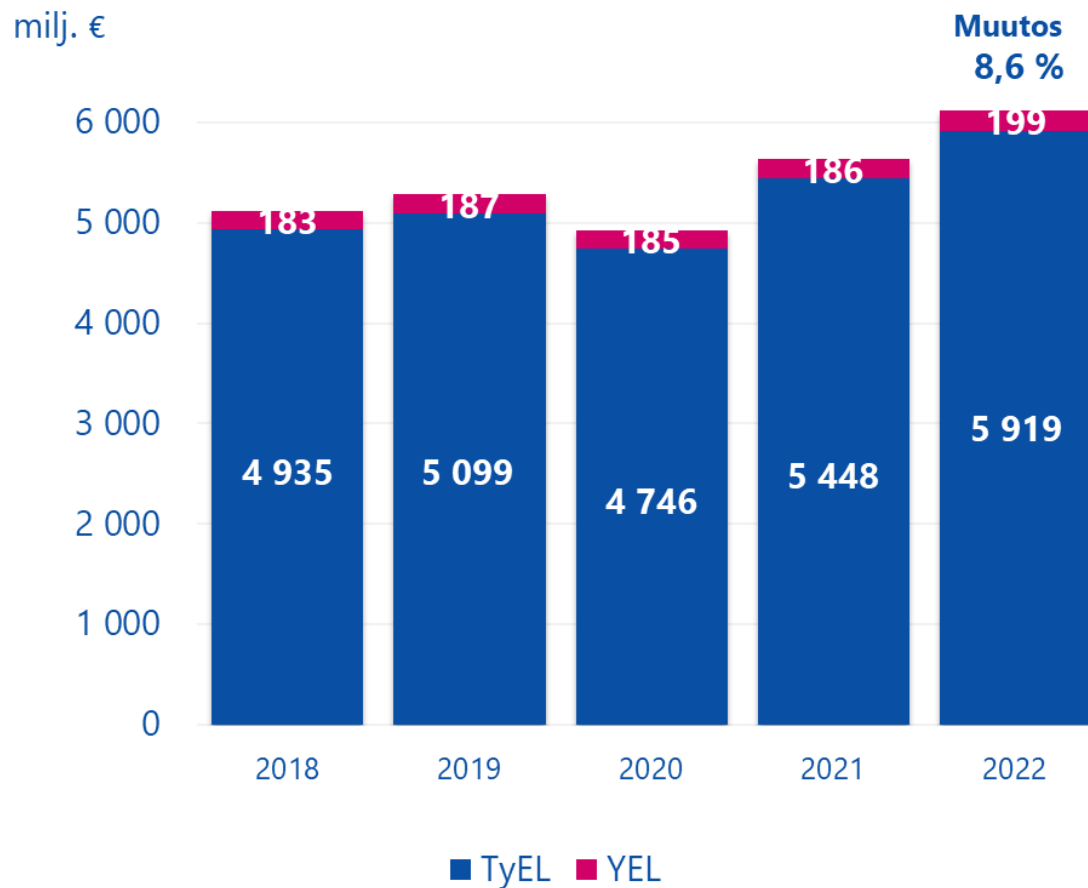
6,5 mrd. €

Asiakasyritysten TyEL-palkkasumma kasvoi edelleen riipeästi vuodentakaisesta



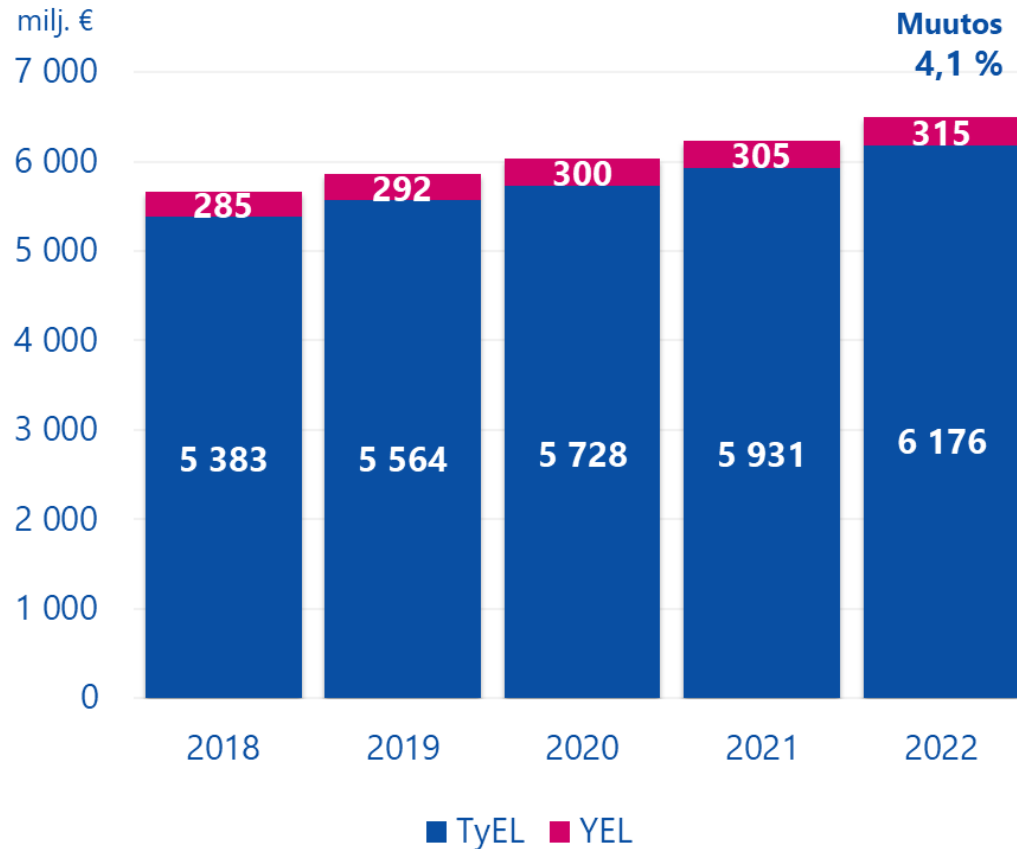
- Vuonna 2022 Varman asiakasyritysten TyEL-palkkasumma kasvoi **7,0 prosenttia** edellisvuodesta.
- Positiivisin palkkasumman kehitys nähtiin koronasta toipuvalla majoitus- ja ravintola-alalla sekä taiteet, viihde ja virkistys -toimialalla.
- Vahvaa kasvua oli myös työvoimanvuokrauksessa sekä ohjelmisto- ja konsultointialalla.
- Palkkasumman kasvu hidastui hieman loppuvuotta kohden.

Vakuutusmaksutulo



- Varman vakuutusmaksutulo oli **6,1 miljardia euroa**, josta TyEL-vakuutusten osuus 5,9 miljardia euroa ja YEL-vakuutusten **199 miljoonaa** euroa.
- Vakuutusmaksutulo kasvoi vuoteen 2021 verrattuna **8,6 prosenttia**.

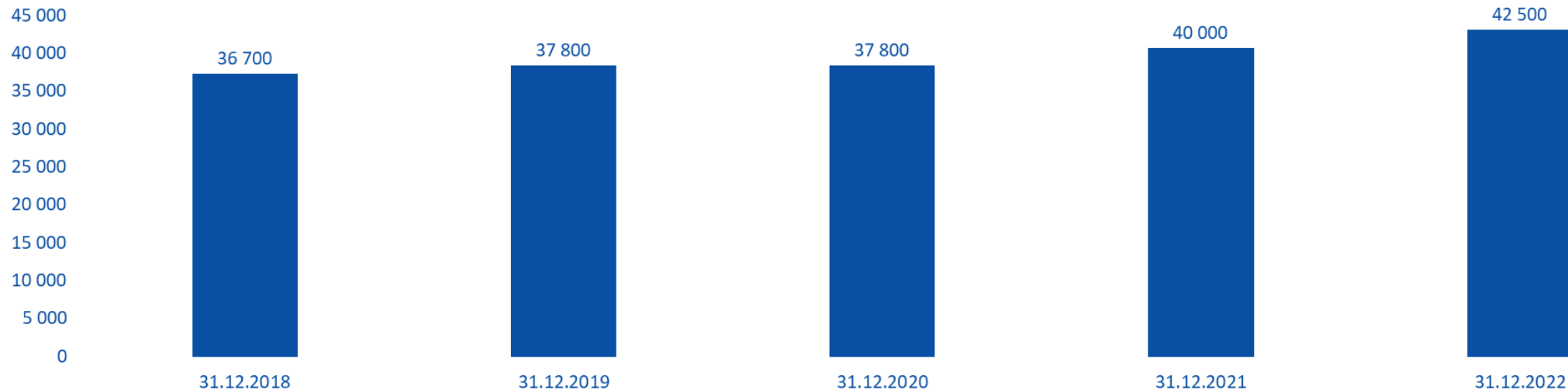
Maksetut eläkkeet



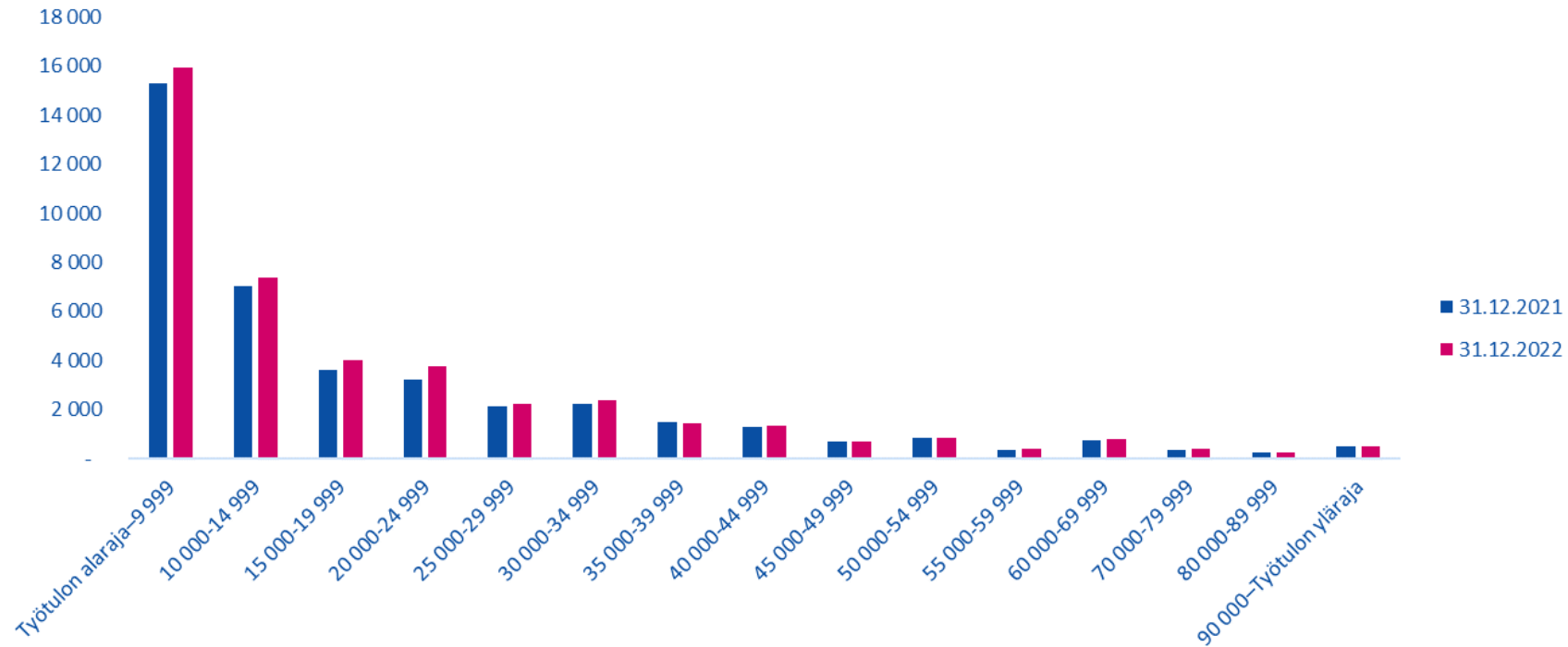
- Varma maksoi eläkkeitä **6,5 miljardia euroa**, josta TyEL vakuutusten osuus 6,2 miljardia euroa ja YEL-vakuutusten **315 miljoonaa** euroa.
- Maksettujen eläkkeiden määrä kasvoi **4,1 prosenttia** verrattuna vuoteen 2021.

Yrittäjän eläkevakuutukset tasaisessa kasvussa

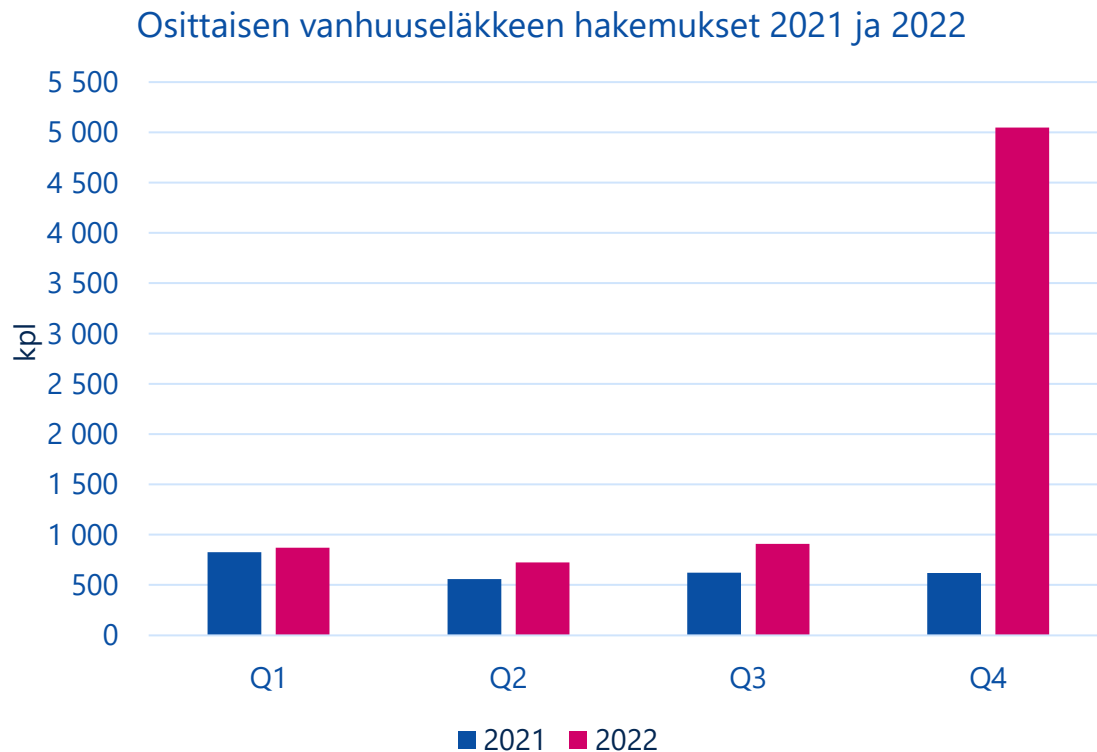
Yrittäjän eläkevakuutukset kasvoivat n. 2500 kappaleella edellisvuodesta.



Yrittäjän YEL-eläkevakuutusten työtulojakauma



Ove-eläkehakemusten määrä lähes kolminkertaistui



- Hakemuksia osittaiselle vanhuuseläkkeelle tuli Varmaan vuonna 2022 peräti 190 prosenttia enemmän edelliseen vuoteen verrattuna.
- Ove-eläkkeelle hakeutumista selittää osittain vuoden 2023 alusta toteutettu työeläkeindeksin 6,8 prosentin korotus, jonka hakija sai, jos eläkkeen maksu alkoi viimeistään joulukuussa.
- Vuoden aikana osittaiselle vanhuuseläkkeelle jäi lähes 7 000 Varman asiakasta. Hakemuksia jätettiin etenkin syys-marraskuussa.
- Osittaiselle vanhuuseläkkeelle hakeuduttiin kuitenkin vanhempina kuin aiemmin, suurinta kasvu oli 63-vuotiaiden ikäluokassa. Tämän vuoksi keskimääräinen ikä jäädä osittaiselle vanhuuseläkkeelle nousi viidellä kuukaudella 62:een vuoteen ja 4 kuukauteen.
- 61 vuotta täyttänyt voi nostaa ove-eläkettä joko 25 tai 50 prosenttia karttuneesta eläkkeestä lopettamatta työntekoa.

Ajankohtaista eläkkeistä

- Vuoden 2023 alussa eläkkeisiin tehty 6,8 prosentin indeksikorotus lisäsi eläkehakemusten määriä loppuvuotta kohti.
- Varmasta eläkettä sai vuoden lopussa noin 6 500 enemmän kuin edellisenä vuonna.
- Eläkehakemusten keskimääräinen käsittelyaika oli 16 (19) päivää.
- Keskimääräinen vanhuuseläkkeelle jäämisikä on Varmassa 64 vuotta ja 8 kuukautta. Viidessä vuodessa tämä on noussut 12 kuukautta.



Uusia eläkepäättöksiä tehtiin yhteensä 28 472

Uudet päätökset	2022	2021	Muutos, %
Työkyvyttömyyseläkkeet	5 821	5 672	2,6
Kuntoutustuki	1 368	1 438	-4,9
Osa-kuntoutustuki	306	317	-3,5
Työkyvyttömyyseläke	3 590	3 385	6,1
Osatyökyvyttömyyseläke	557	532	4,7
Osittainen varhennettu vanhuuseläke	7 011	2 484	182,2
Työuraeläke	37	21	76,2
Perhe-eläke	3 789	3 453	9,7
Vanhuuseläke	11 812	9 495	24,4
Varhennettu vanhuuseläke	2	6	-66,7
Yhteensä	28 472	21 131	34,7

Vuoden aikana tehtiin yhteensä 58 304 eläkepäättöä, mikä on 13,4 % enemmän kuin edellisvuonna.

Vastuullisuus

VARMA

Varma tulevaisuus kuuluu kaikille

Rakennamme vastuullisuustyöllämme parempaa maailmaa nykyisille ja tuleville sukupolville.



Sijoitamme muutokseen

Olemme vastuullisen sijoittamisen edelläkävijä – tuottavasti ja turvaavasti.



Eläketurvan asialla

Rakennamme luottamusta eläketurvaan ja kestävään tulevaisuuteen.



Kestävän työelämän puolesta

Tuemme työkykyä maailmassa, jossa on käynnissä mietetön muutos.

VARMA

Vastuullisuudessa ajankohtaista vuonna 2022



Vastuullisuusohjelma vuosille 2022-2025

Vuonna 2022 lanseeratun vastuullisuusohjelman kivijalkoja ovat eläkevaroista huolehtiminen, sijoitustoiminnan vastuullisuus ja kestävä työelämä. Sijoitamme eläkevarat tuottavasti ja turvaavasti, mutta myös vastuullisesti. Autamme asiakkaitamme työkykyriskien ehkäisyssä ja hallinnassa.



Ihmisoikeuksien toimintaperiaatteet

Laadimme ihmisoikeuksien toimintaperiaatteet, joissa sitoudumme puuttumaan ihmisoikeusrikkomuksiin sijoituskohteissamme, oman henkilöstömme keskuudessa ja toimitusketjuissa. Ihmisoikeuksien toteutumista seurataan normirikkomusseulonnan avulla.



EcoVadis myönsi Varmalle platinatason tunnustuksen

Yritysten vastuullisuutta kansainvälisesti arvioiva EcoVadis on myöntänyt Varmalle platinatason tunnustuksen (Platinum EcoVadis Medal). Varman vastuullisuuskäytännöt arvioitiin erinomaisiksi, ja ylsimme yhden prosentin parhaimmiston 90 000 analysoidun yrityksen joukossa.

Luontokadon ehkäisy vastuullisuusteemaksi ilmaston rinnalle



Päivitimme ilmastotavoittemme

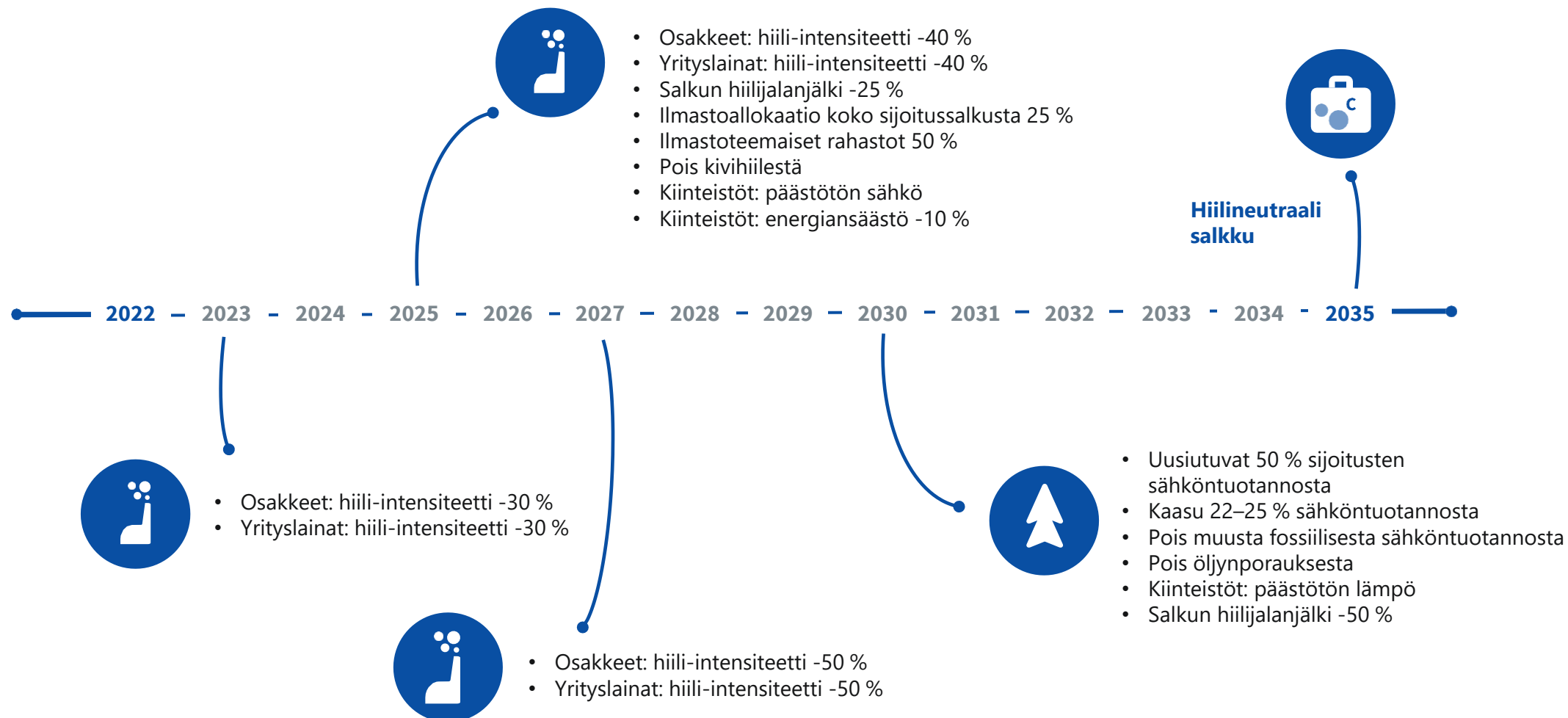
Tavoitteenamme on vähentää sijoitussalkkumme absoluuttisia päästöjä 25 prosenttia 2025 mennessä ja 50 prosenttia 2030 mennessä verrattuna 2021 lopun tasoon. Varma on sitoutunut myös asettamaan tieteesen perustuvat SBT-päästövähennystavoitteet (Science Based Targets).



Biodiversiteetin tiekartta luontokadon ehkäisyyn

Biodiversiteetin tiekartassa asetettiin raamit luonnon monimuotoisuuden huomioimiseksi Varman sijoituksissa. Vuonna 2022 tehty biodiversiteettikartoitus kattoi 77 prosenttia sijoitussalkusta. Varman biodiversiteettityötä ohjaava politiikka laaditaan 2023 aikana.

Varman ilmastotavoitteiden tiekartta



Ilmastotavoitteiden edistyminen 2022

Ilmastoalokaatio 25 %

salkusta

2025 mennessä



Noteeratuissa yrityslainoissa ja osakkeissa pois kivihiilestä

2025 mennessä



Noteeratuissa yrityslainoissa ja osakkeissa pois öljynporauksesta

2030 mennessä



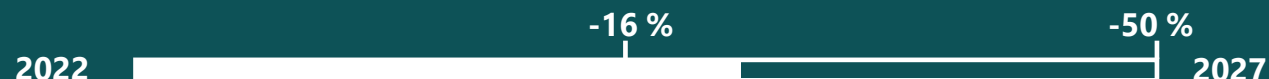
Noteerattujen yrityslainojen hiili-intensiteetti 50 % pienempi

2027 mennessä



Noteerattujen osakkeiden hiili-intensiteetti 50 % pienempi

2027 mennessä



Kiinteistösijoituksissa sähkö päästötöntä

2025 mennessä



Kiinteistösijoituksissa lämpö päästötöntä

2030 mennessä



Ilmastonmuutoksen huomioon ottavat rahastot

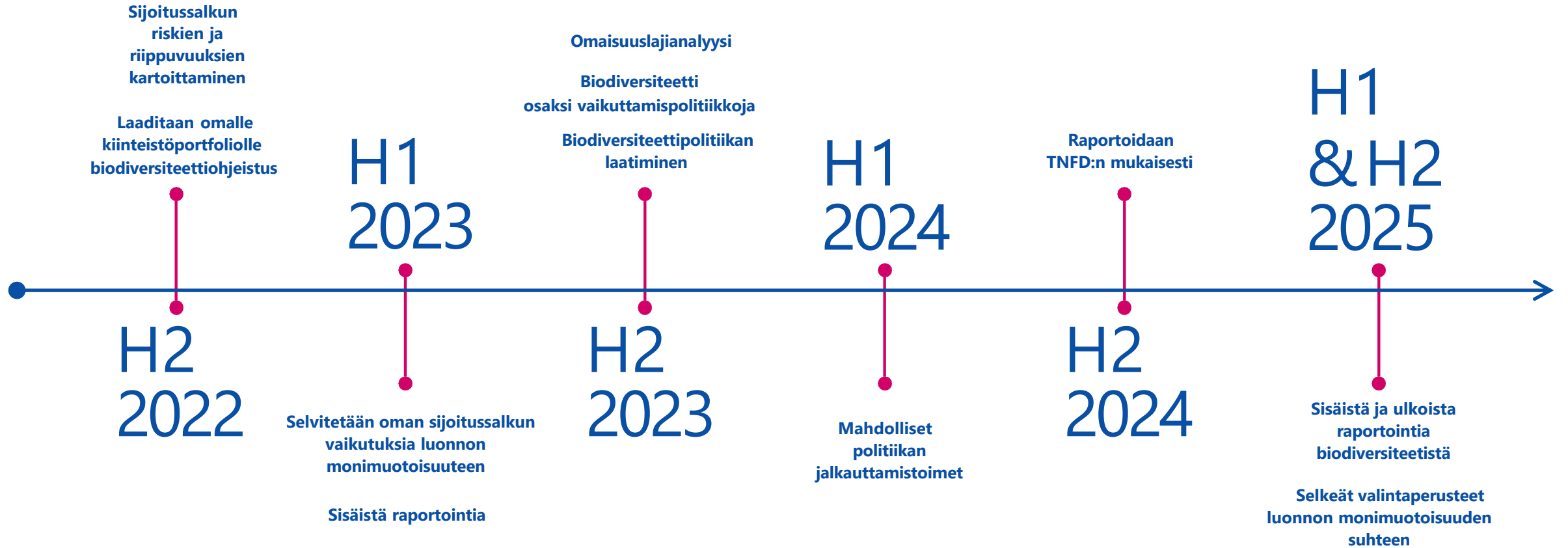


Sijoitussalkun absoluuttiset päästöt



Hiilineutraali sijoitussalkku 2035

Varman sijoitusten biodiversiteettiekartan askelmerkit



Ajankohtaista kiinteistöjen vastuullisuudessa



Varma on Green Office -toimisto

Varman Salmisaaren kiinteistössä suoritettiin Green Office -auditointi. Tarkastaja kävi läpi vastuullisuusohjelman ympäristötavoitteet sekä suoritti auditoinnin kiinteistön eri osissa. Auditointi antoi oikeuden käyttää edelleen Green Office-sertifikaattia.



Varma pärjäsi GRESB-vastuullisuusarvioinnissa

Varma sai täydet pisteet koko yhtiön vastuullisuudesta. Suomalaisten kiinteistösijoittajien verrokkiryhmässä olimme 1. sijalla ja eurooppalaisten sijoittajien ryhmässä 21. sijalla. Täydet pisteet Varma sai koko yhtiön vastuullisuusperiaatteista ja johtamisesta.




Varma mukana Astetta alemmas-kampanjassa

Varma osallistui Motivan Astetta alemmas –energiansäästökampanjaan, joka lanseerattiin energian riittävyyden parantamiseksi. Varma kannusti kiinteistöjensä vuokralaisia ja asiakkaitaan säästämään energiaa jakamalla vinkkejä energiatehokkuuteen.

Energiaremonteilla 421 vuokra-asuntoa irti kaukolämmöstä

- Varma toteutti vuoden 2022 aikana energiaremontit seitsemässä asuinkerrostalossa (421 asuntoa). Lisäksi kahteen asuinkerrostaloon on tulossa maalämpö 2023 aikana.
- Nyt remontoitavana olevien kohteiden valmistuttua energiaremontti on toteutettu 22:een Varman vuokra-asuinkohteeseen.
- Varman asuintalojen energiaremontit pitävät sisällään erilaisia ratkaisuja, mm. aurinkopaneeleita, maalämpöä, ilmapumppuja ja lämmöntalteenottoa. Maalämpö mahdollistaa kerrostalon irrottamisen kaukolämmöstä.
- Energiatehokkuus on huomioitu myös uudiskohteissa: Puisessa kerrostalokohteissa Keravan Terhikintiellä on päästötön sähkö ja päästötön kaukolämpö. Helsingissä Itälahdenkadun uudiskohde on maalämmössä ja siellä on maaviileä. Nämä ovat ensimmäiset A-energialuokan asuinkohteet.



Varman tavoite on päästötön sähkö ja lämpö vuoteen 2030 mennessä.



Sijoitusnäkymiä

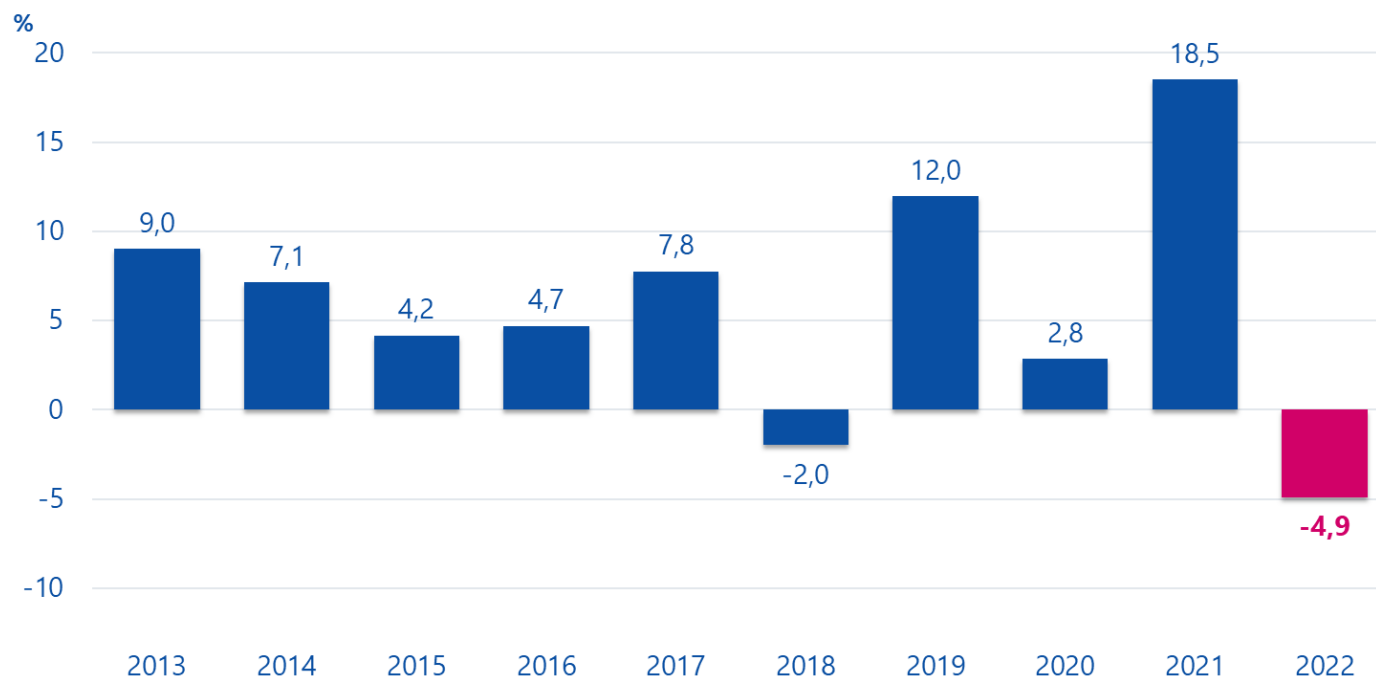
VARMA

Talouden näkymiä

- Markkinoiden liikkeet ovat olleet suuria inflaation ja kireän rahapolitiikan jäljiltä
- Inflaatio osoittanut alustavasti hidastumista
- Keskuspankkien ohjauskoron nostotahti on hidastunut
- Kiina purkanut koronarajoituksia vauhdilla, Kiinan talouskasvulla markkinoita piristävä vaikutus
- Euroopan energiatilanne on odotettua parempi leudon talven ja hyvänä jatkuneen energian saatavuuden ansiosta
- Euroalue kehittynyt vahvasti alkuvuonna ja osakkeet nousseet voimakkaasti
- Sota Ukrainassa jatkuu, mutta asetelmissa ei ole ollut markkinoihin vaikuttavia suuria muutoksia



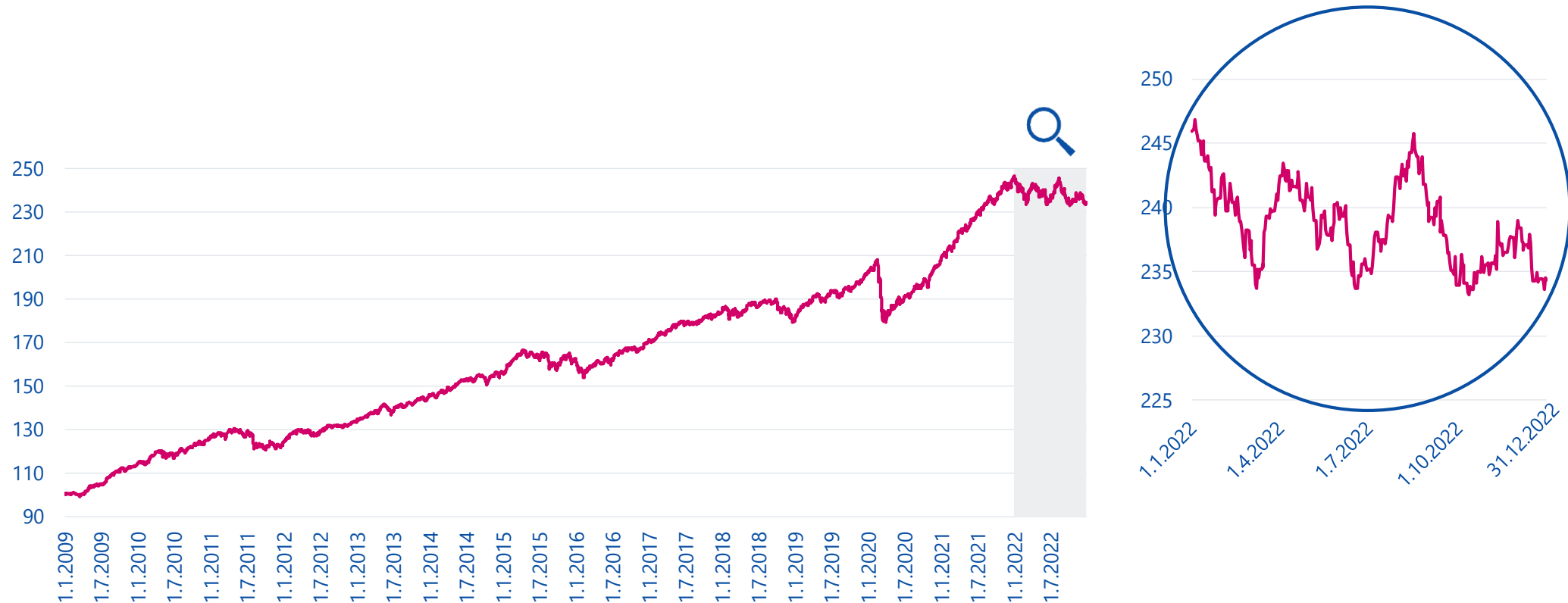
Sijoitusten tuotto



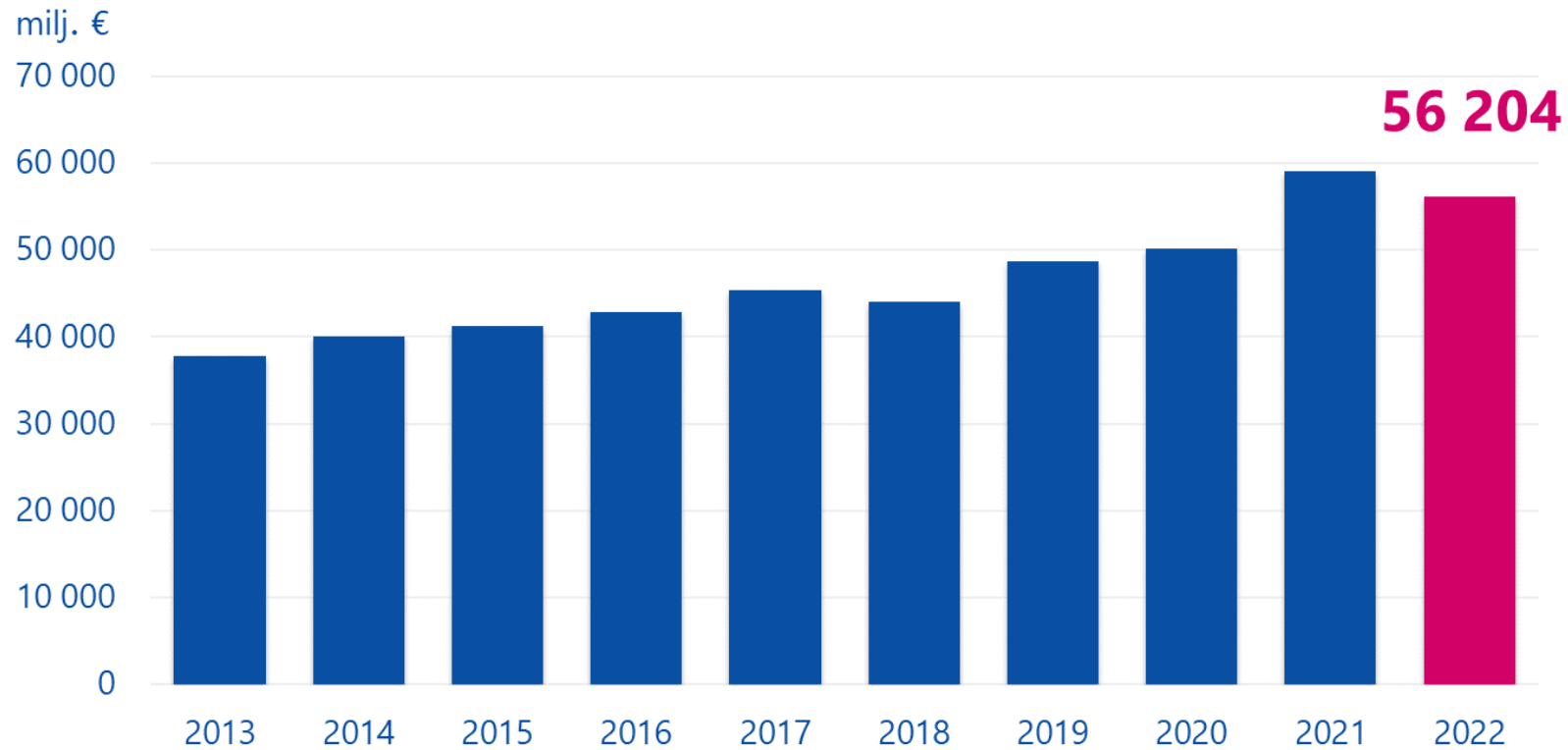
Sijoitusten keskimääräinen nimellistuotto 10 vuodelta on noin 5,7 % ja se on laskettu TELA:n suosituksen mukaisesti.

- Varman sijoitukset tuottivat **-4,9 prosenttia** vuonna 2022.
- Sijoitusten arvo oli vuoden lopussa **56,2 miljardia euroa**.

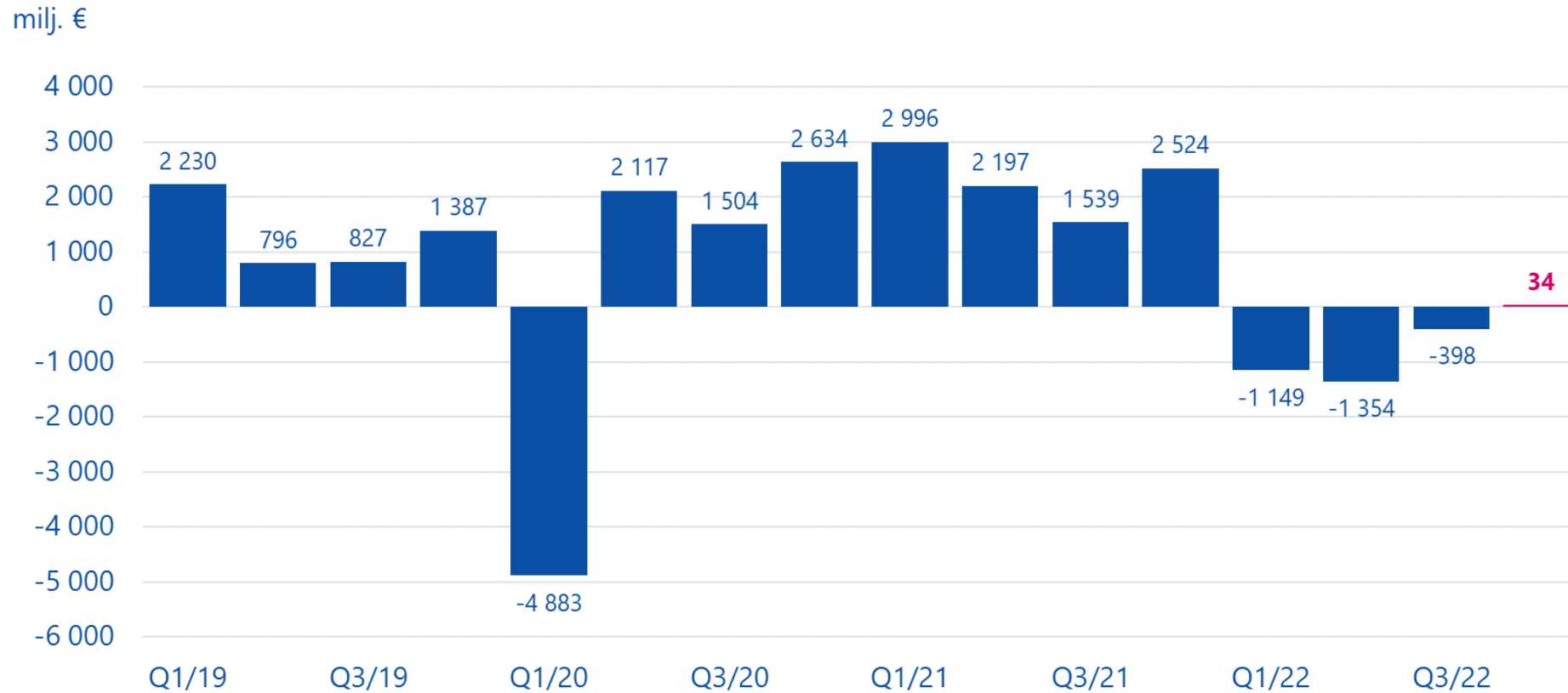
Tuottojen kehitys vuodesta 2009, kumulatiivinen tuotto 134,3 %, 33,5 mrd. €



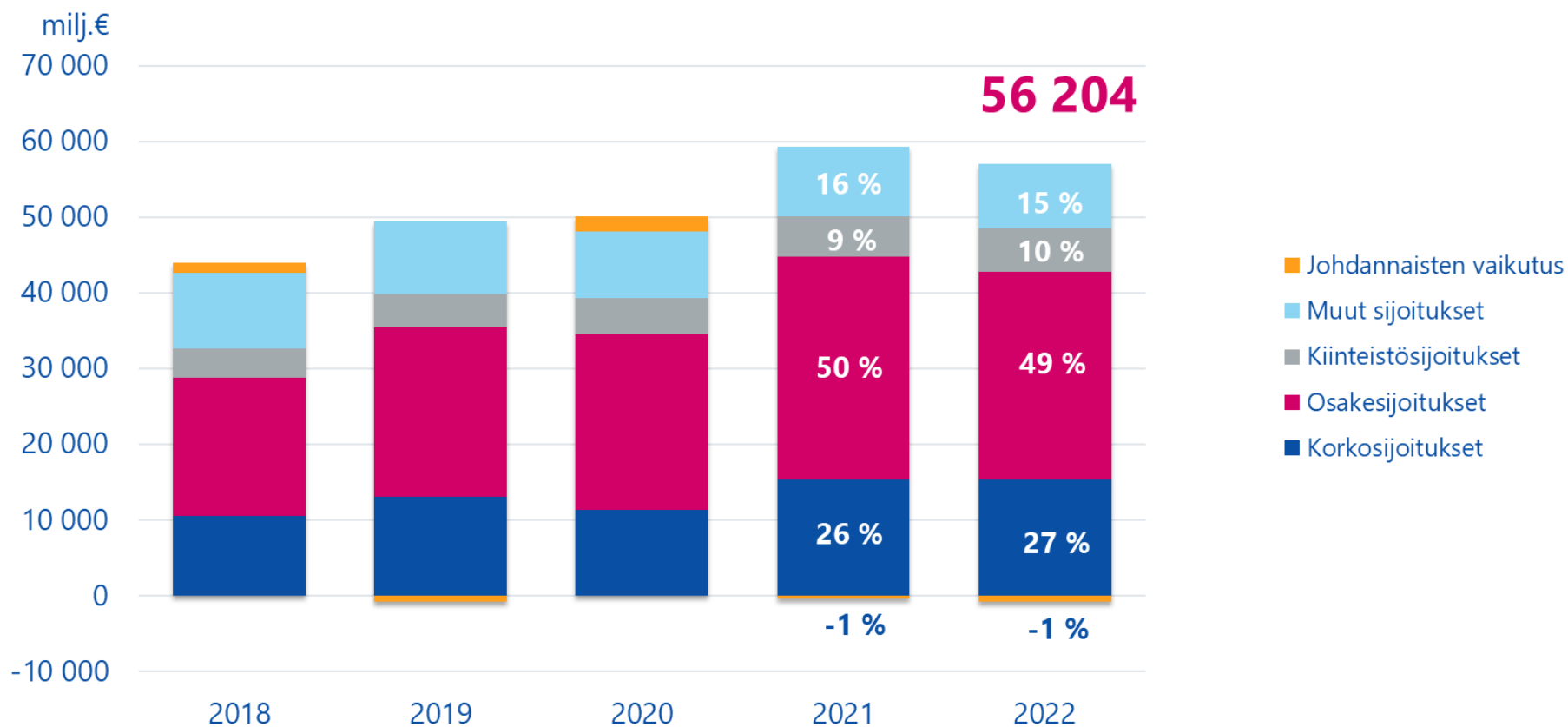
Sijoitusten markkina-arvo oli 56,2 miljardia euroa



Sijoitusten tuotto käyvin arvoin vuosineljänneksittäin



Sijoitusten jakauma



Sijoitukset riskin mukaisesti ryhmiteltynä

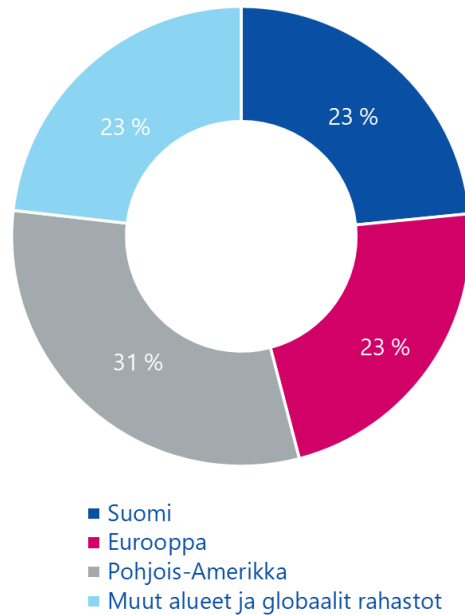
	12/2022		12/2021		01-12/2022		01-12/2021		24 kk
	Markkina-arvo				Markkina-arvo		Tuotto		Volati- liteetti
	Perusjakauma		Riskijakauma		Riskijakauma		MWR		
	milj. €	%	milj. €	%	milj. €	%	%	%	
Korkosijoitukset 1)	14 566	26	15 302	27	15 402	26	-5,2	1,9	
Lainasaamiset	2 829	5	2 829	5	2 711	5	3,9	5,4	
Joukkovelkakirjalainat	8 563	15	8 878	16	10 281	17	-10,2	1,4	4,7
Julkisyhteisöjen joukkovelkakirjalainat	4 611	8	4 844	9	6 189	10	-13,7	-1,2	
Muiden yhteisöiden joukkovelkakirjalainat	3 952	7	4 033	7	4 092	7	-6,5	4,2	
Muut rahoitusmarkkinavälineet ja talletukset	3 174	6	3 595	6	2 409	4	-0,1	-0,9	
Osakesijoitukset	27 459	49	27 533	49	29 352	50	-8,7	32,2	
Noteeratut osakkeet	17 268	31	17 342	31	20 217	34	-16,8	26,4	14,4
Pääomasijoitukset	9 498	17	9 498	17	8 663	15	7,9	49,6	
Noteeraamattomat osakkeet	692	1	692	1	471	1	40,7	26,3	
Kiinteistösijoitukset	5 741	10	5 741	10	5 442	9	5,7	5,9	
Suorat kiinteistösijoitukset	3 171	6	3 171	6	3 086	5	4,2	4,1	
Kiinteistösijoitusrahastot ja yhteissijoitukset	2 570	5	2 570	5	2 356	4	7,6	8,5	
Muut sijoitukset	8 438	15	8 438	15	9 187	16	2,7	15,3	
Hedgerahastosijoitukset	8 433	15	8 433	15	9 184	16	2,3	15,3	3,1
Hyödykesijoitukset	0	0	0	0	0	0			
Muut sijoitukset	6	0	6	0	3	0			
Sijoitukset yhteensä	56 204	100	57 014	101	59 382	101	-4,9	18,5	5,6
Johdannaisten vaikutus			-810	-1	-358	-1			
Sijoitukset käyvin arvoin yhteensä	56 204	100	56 204	100	59 024	100			

Joukkovelkakirjalainojen modifioitu duraatio on 3,90.
Avoin valuuttapositio on 20,3 % sijoitusten markkina-arvosta.

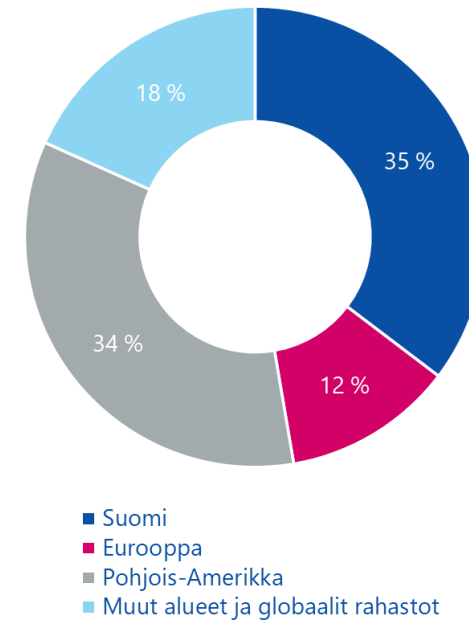
¹⁾ Sisältäen kertyneet korot

Sijoitusten maantieteellinen jakauma

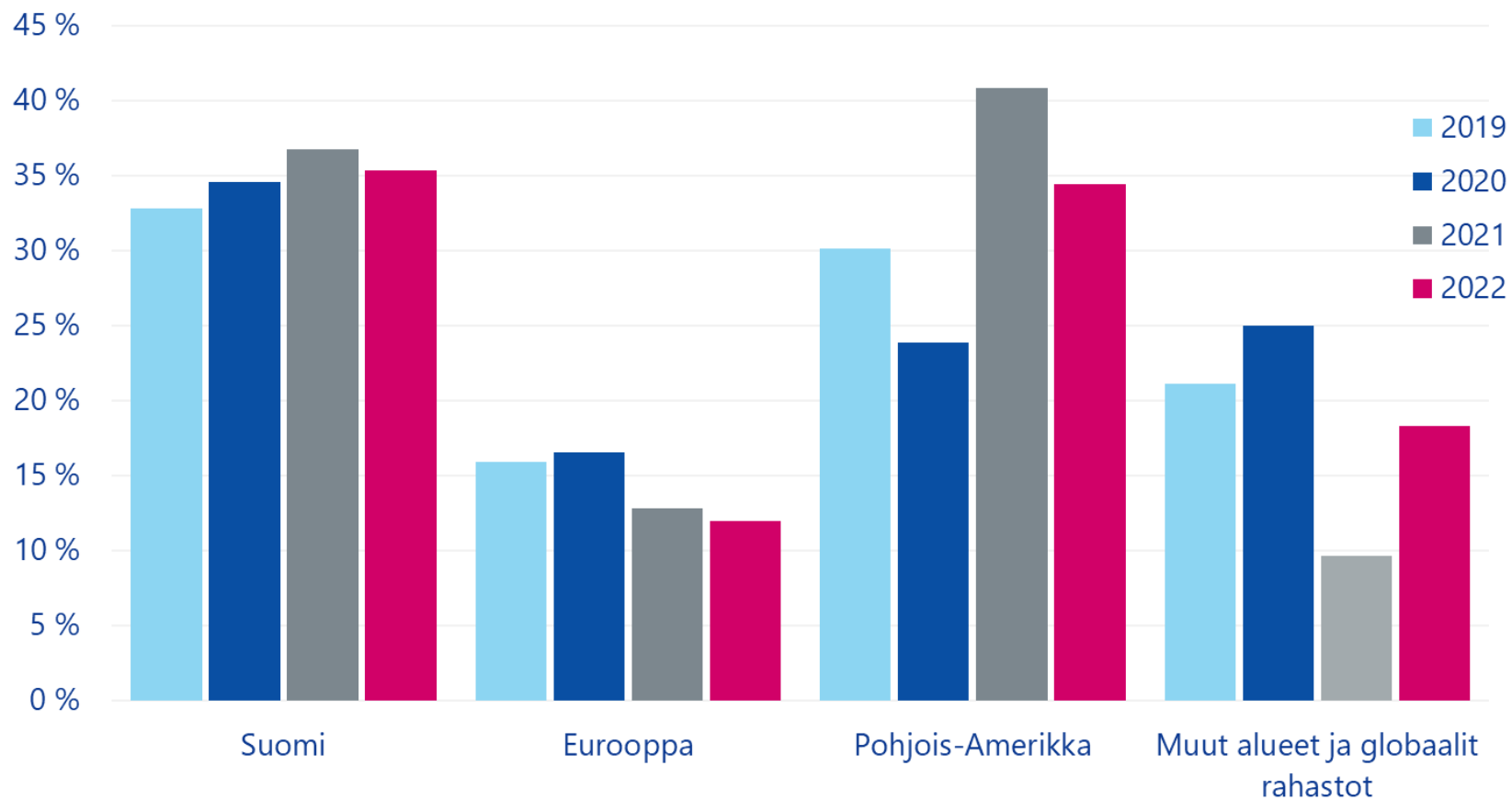
Sijoitukset



Noteeratut osakkeet

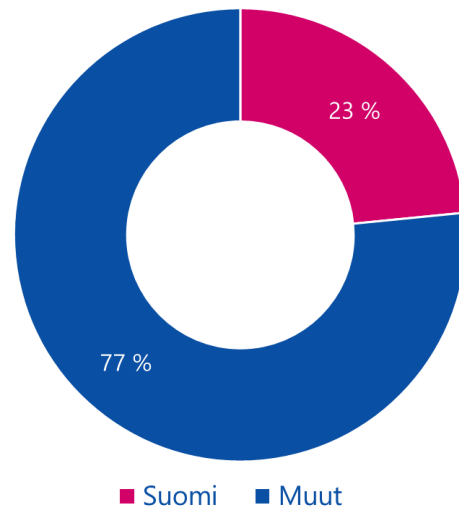


Eniten noteerattuja osakesijoituksia Suomessa ja Pohjois-Amerikassa

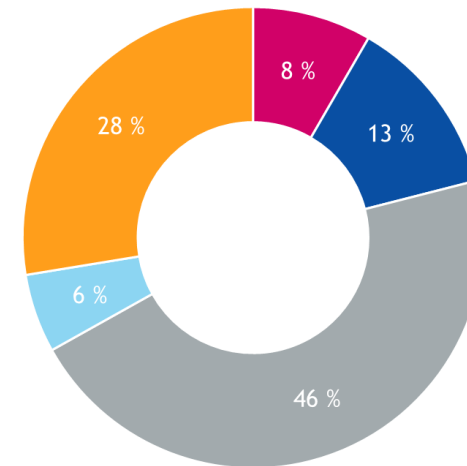


Sijoitukset Suomeen 23 prosenttia, 13,4 mrd. €

Sijoitukset Suomeen



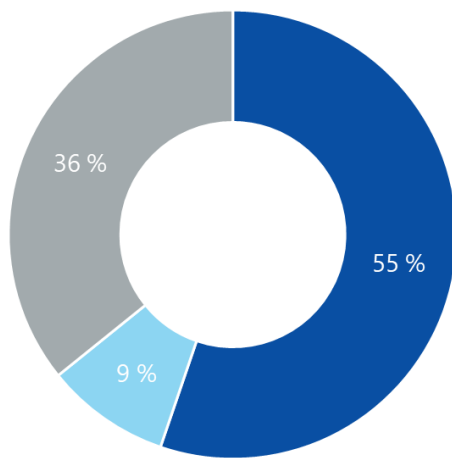
Suomi-sijoitusten jakauma



- Joukkovelkakirjalainat ja lainasaamiset
- Rahoitusmarkkinavälineet
- Noteeratut osakkeet
- Noteeraamattomat osakkeet ja pääomasijoitukset
- Kiinteistösijoitukset

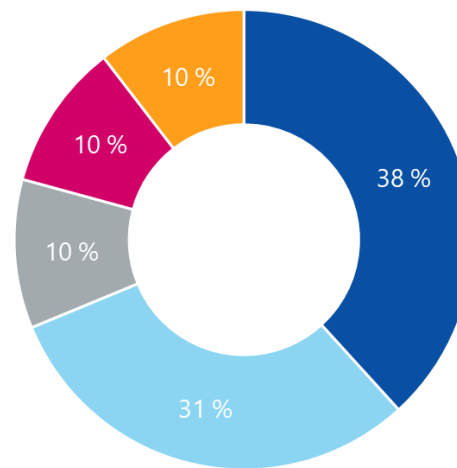
Kiinteistösijoituksista 64 % eli 3,7 miljardia Suomessa

Kiinteistösijoitukset 5,7 mrd. €



- Suorat Suomi
- Epäsuorat Suomi
- Epäsuorat ulkomaiset

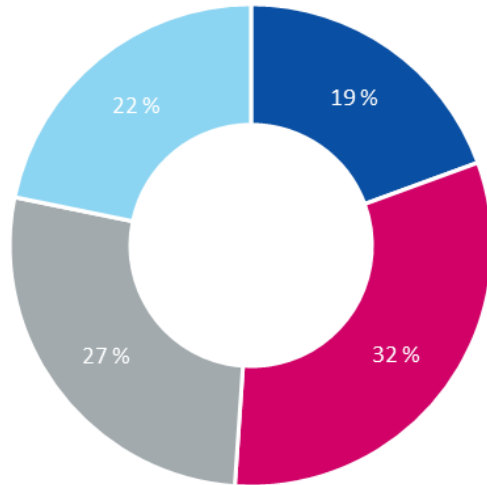
Suorat kiinteistösijoitukset 3,2 mrd. €



- Toimisto
- Asunto
- Hotelli
- Liiketila
- Muut

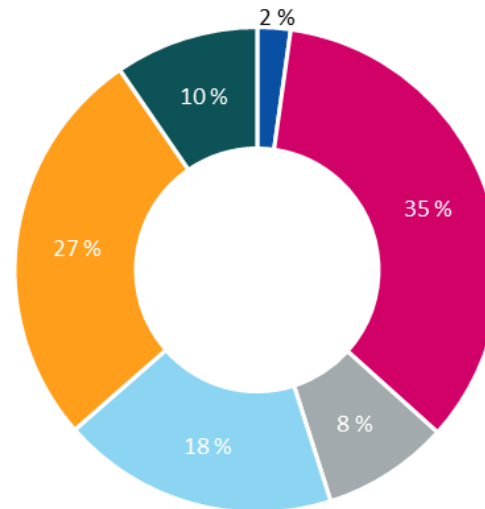
Korkosijoituksista 32 % sijoitettu julkisyhteisöjen joukkovelkakirjalainoihin

Korkosijoitukset sijoituslajeittain perusjakauman mukaisesti



- Lainasaamiset
- Julkisyhteisöjen jvk:t
- Muiden yhteisöjen jvk:t
- Muut rahoitusmarkkinavälineet

Joukkovelkakirjalainat luottoluokittain jaoteltuna



- AAA
- AA
- A
- BBB+ - BBB -
- BB+ tai huonompi
- Ei luokiteltu

Varman ja markkinoiden sijoitustuottoja

%	Varma	Suomalaiset osakkeet	Eurooppalaiset osakkeet	Yhdysvaltalaiset osakkeet	Euro valtionlainat	Euro yrityslainat
1-12/2022	-4,9	-12,7	-10,6	-18,1	-18,4	-14,2
2021	18,5	25,3	24,9	28,7	-3,4	-1,1
2020	2,8	15,7	-2,0	18,4	5,0	2,7
Keskimääräinen nimellistuotto						
5 vuodelta	4,9	7,9	4,4	9,4	-2,3	-1,8
10 vuodelta	5,7	12,1	7,0	12,6	0,8	0,8
Vuodesta 1999 *	5,5	8,4	4,4	6,8	3,1	3,1
Keskimääräinen reaalityotto						
5 vuodelta	1,9	4,9	1,4	6,3	-5,1	-4,6
10 vuodelta	3,9	10,1	5,2	10,6	-1,0	-1,0
Vuodesta 1999 *	3,6	6,4	2,5	4,9	1,2	1,2

* Nykymuotoinen Varma muodostettiin vuonna 1998 ja siten vertailutiedot ovat saatavilla 1999 lähtien.

Suomalaiset osakkeet = OMX Helsinki Cap Index

Euro valtionlainat = IBOXX Eurozone EUR (Total Return)

Eurooppalaiset osakkeet = Stoxx 600 Total Return Index EUR

Euro yrityslainat = IBOXX Corporate Overall Performance Index EUR (Total Return)

Yhdysvaltalaiset osakkeet = S&P 500 Total Return Index

Tunnusluvut

	2022	2021
Vakuutusmaksutulo, milj. €	6 119	5 635
Eläkkeensaajille maksetut eläkkeet, milj. € ¹⁾	6 492	6 236
TyEL-vakuutetut	547 724	531 206
YEL-vakuutukset	42 494	40 023
Eläkkeensaajat	352 200	345 700
Sijoitukset, milj. €	56 204	59 024
Sijoitustuotot, milj. €	-2 868	9 256
Sijoitustoiminnan nettotuotto sitoutuneelle pääomalle, %	-4,9	18,5
Kokonaistulos, milj. €	-3 466	5 587
Hoitokustannustulos, milj. €	38	51
Liikekulut hoitokustannustulosta, %	70	62
Vastuovelka, milj.€	45 373	45 225
Vakavaraisuuspääoma, milj. €	13 344	16 890
Vakavaraisuusaste ²⁾	130,5	139,4
Vakavaraisuuspääoma/vakavaraisuusraja	1,8	2,0
Emoyhtiön henkilöstö keskimäärin	531	527

¹⁾ Ennen saatujen vastuunjakokorvausten vähentämistä

²⁾ Eläkevarat suhteessa STM asetuksen (614/2008) 11§:n 10 kohdan mukaiseen vastuovelkaan.

Varman vakuutusmaksujen ja sijoitustuottojen rahavirrat

Vakuutusmaksut
6,1 mrd. €

Sijoitustuotot
-2,9 mrd. €

Varainsiirtoverot **0,5 milj. €**
Lähdeverot **6,8 milj. €**
Kiinteistöverot **12,3 milj. €**

0,1 mrd. €

1,3 mrd. €

0,8 mrd. €

-3,6 mrd. €

4,7 mrd. €

Tulevia eläkkeitä varten
rahastoidut varat (vastuuvelka)

43,6 mrd. €

Vakavaraisuuspääoma

13,3 mrd. €

1,6 mrd. €

0,1 mrd. €

Hoitokulut ja
lakisäänteiset maksut

0,1 mrd. €

Ennakkonpidätykset
palkoista 13,4 milj. €
Piilevä alv 11,2 milj. €

Maksetut eläkkeet

6,5 mrd. € *

* Sisältää 0,2 mrd. € kustannustenjaosta saatavia,
Varman maksamia eläkkeitä

Ennakkonpidätykset eläkkeistä

1 505 milj. €

Asiakashyvitykset

0,2 mrd. €

VARMA