

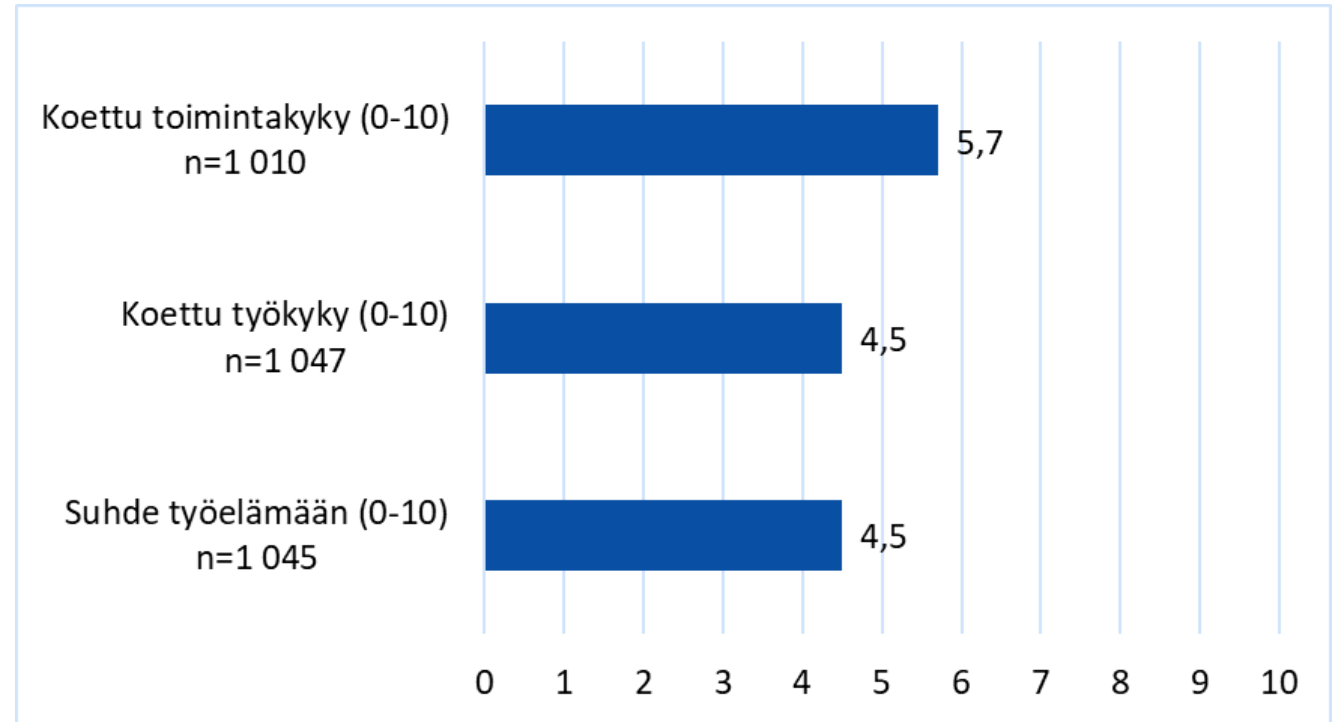
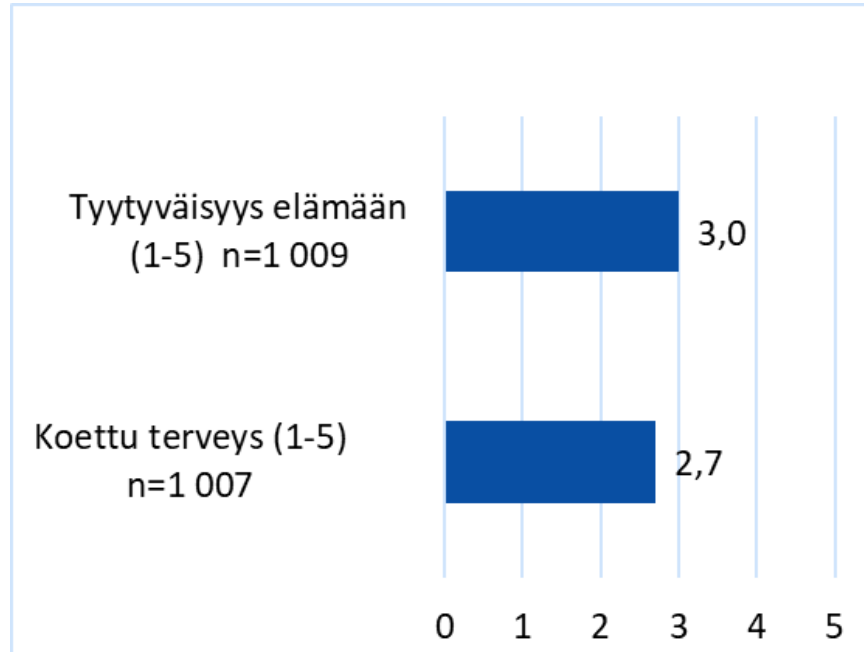
Kykyviisari-tuloksia

VARMA

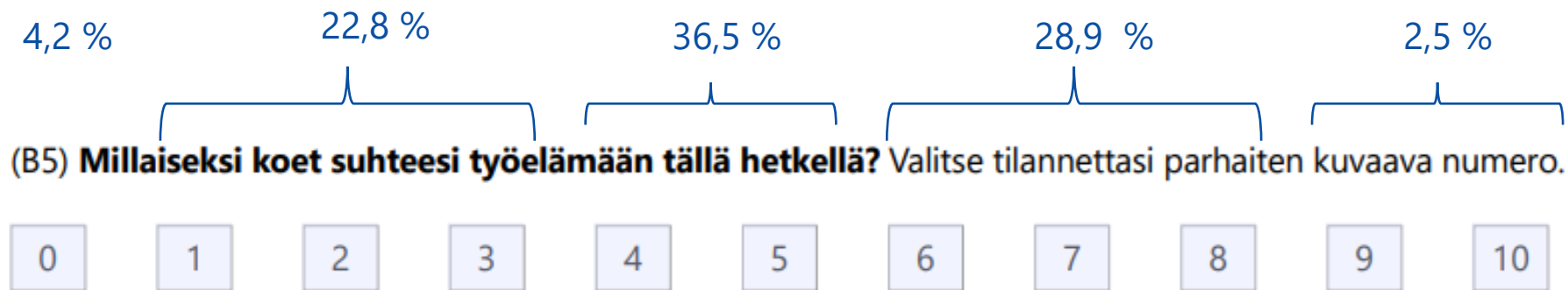
Kykyviisarin alkutilanteen tuloksia

- Aineistona kaikki, jotka ovat vastanneet Kykyviisariin kuntoutusprosessin alussa (N=1 115)
- Asiakkaat ovat vastanneet kyselyyn 20.9.2020–7.7.2023 välisenä aikana
- Vastaajien keski-ikä 45,9 vuotta (22–62 vuotta)
- Miehiä 52,6 %, naisia 47,1 %, muita 0,4 %

Kykyviisarin alkumittauksen tuloksia (keskiarvo)



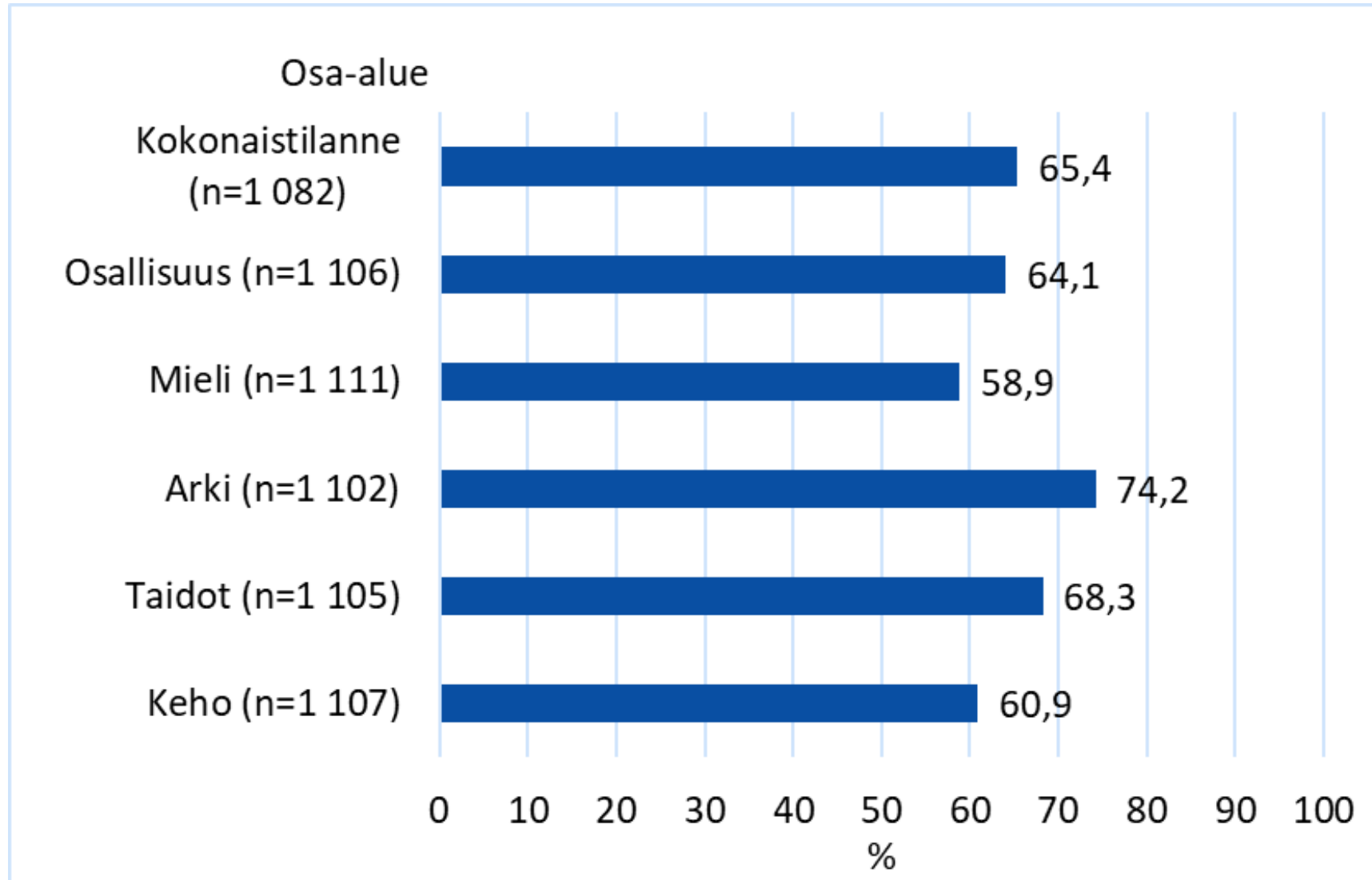
Suhde työelämään vastausten jakautuminen (7.7.2023 mennessä Varman kuntoutujat n=1 045)



0 = Työelämä tai työllistyminen ei ole minulle ajankohtaista.	1–3 = Minulla ei ole työtä. Minulla on vähäiset edellytykset siirtyä työelämään. Tarvitsen tukea työllistymiseen.	4–5 = Minulla ei ole työtä. Minulla on kuitenkin edellytyksiä siirtyä työelämään. Saatan tarvita tukea työllistymiseen.	6–8 = Minulla on työtä. Minulla on edellytyksiä osallistua työelämään. Saatan kuitenkin tarvita tukea työelämässä jatkamiseksi.	9–10 = Minulla on työtä. Minulla on hyvät edellytykset jatkaa työelämässä.
--	--	--	--	---

Keskiarvo 4,5

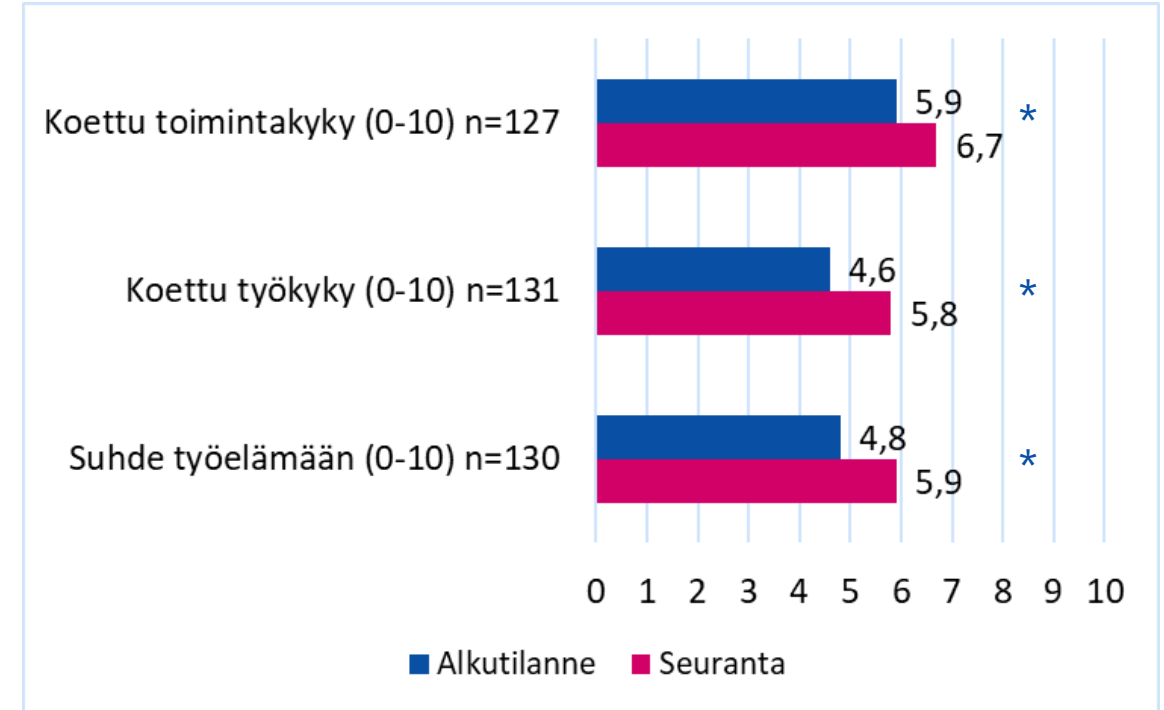
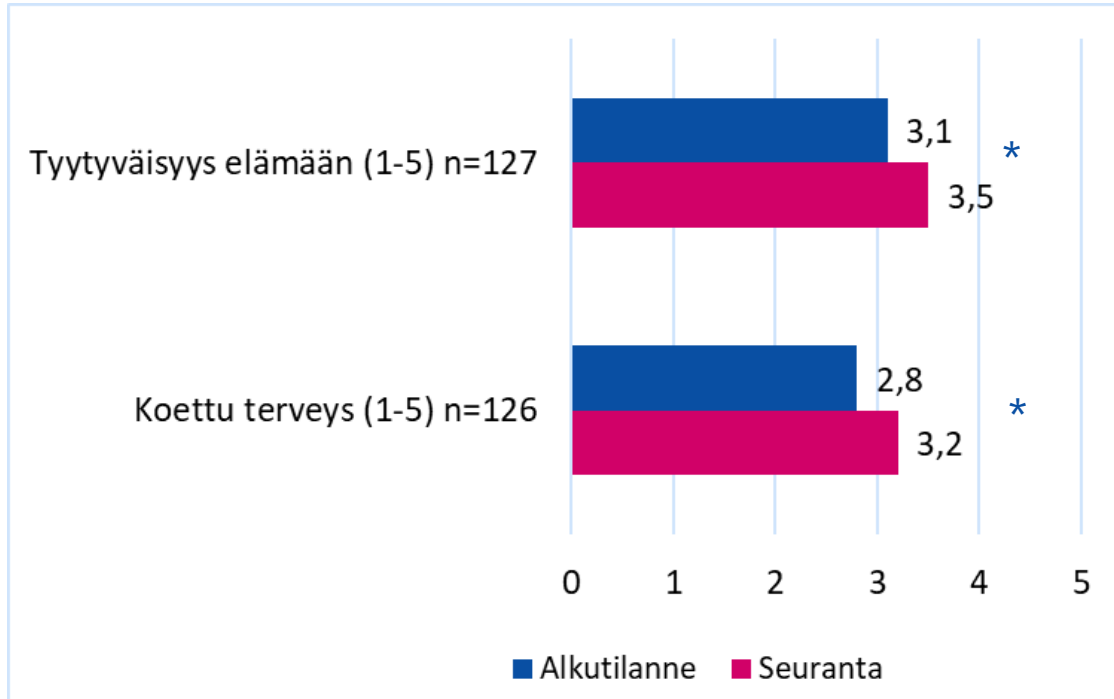
Kykyviisarin alkumittauksen toimintakyvyn osa-alueet (keskiarvo)



Kykyviisarin seurantatuloksia

- Aineistona kaikki, jotka ovat vastanneet Kykyviisariin kuntoutusprosessin alussa ja lopussa (N= 153)
- Asiakkaat ovat vastanneet kyselyyn 18.5.2021–3.7.2023 välisenä aikana
- Vastaajien keski-ikä seurannassa 45,6 vuotta (23–60 vuotta)
- Miehiä 49,7 prosenttia, naisia 49,0 prosenttia, muu 1,3 prosenttia
- Seuranta-aika keskimäärin 285 päivää (33–763 päivää)

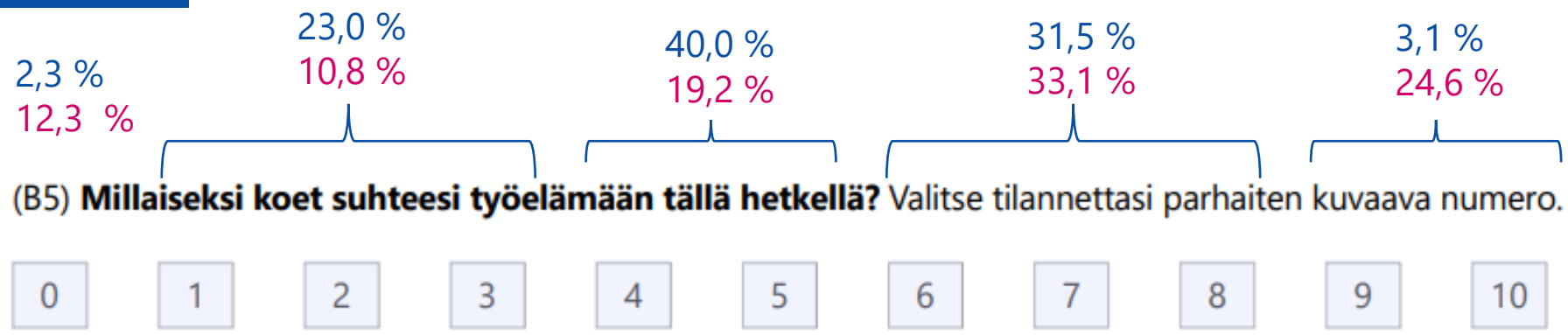
Kykyviisarin seurantamittauksen tuloksia keskiarvot



* Muutos on tilastollisesti merkitsevä

Suhde työelämään vastausten jakautuminen alku ja seuranta

(3.7.2023 mennessä Varman kuntoutujat n=130)



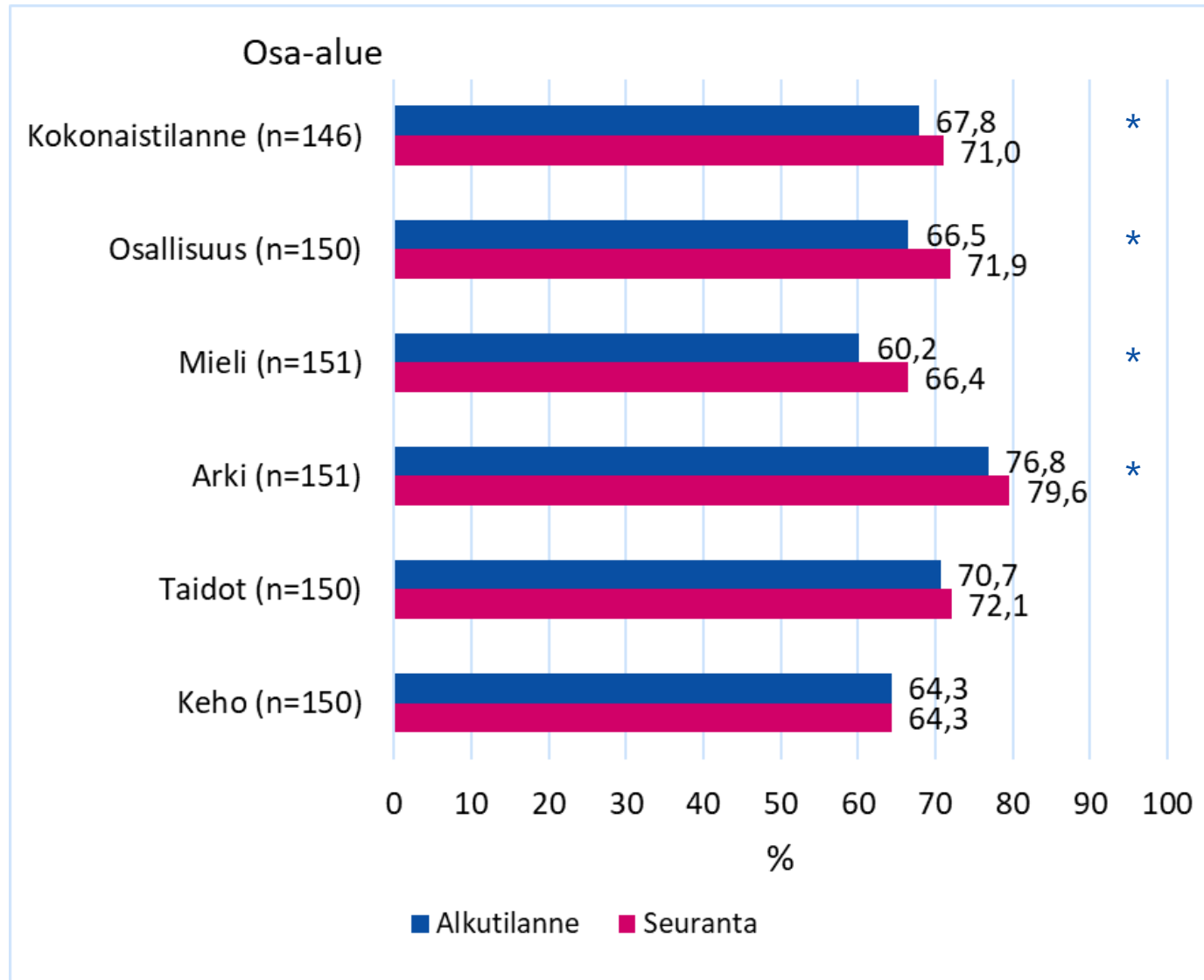
(B5) Millaiseksi koet suhteesi työelämään tällä hetkellä? Valitse tilannettasi parhaiten kuvaava numero.

- 0
- 1
- 2
- 3
- 4
- 5
- 6
- 7
- 8
- 9
- 10

<p>0 = Työelämä tai työllistyminen ei ole minulle ajankohtaista.</p>	<p>1–3 = Minulla ei ole työtä. Minulla on vähäiset edellytykset siirtyä työelämään. Tarvitsen tukea työllistymiseen.</p>	<p>4–5 = Minulla ei ole työtä. Minulla on kuitenkin edellytyksiä siirtyä työelämään. Saatan tarvita tukea työllistymiseen.</p>	<p>6–8 = Minulla on työtä. Minulla on edellytyksiä osallistua työelämään. Saatan kuitenkin tarvita tukea työelämässä jatkamiseksi.</p>	<p>9–10 = Minulla on työtä. Minulla on hyvät edellytykset jatkaa työelämässä.</p>
--	--	--	--	---

Keskiarvo
4,8
5,9

Kykyviisarin seurantamittauksen tuloksia toimintakyvyn osa-alueista



* Muutos tilastollisesti merkitsevä

VARMA